

事業廢棄物清理計畫書申報 及管理系統填報功能說明

114年7月

簡報大綱

01 廢清書填報說明

02 網路申報系統操作說明

03 事業廢棄物常見申報異常樣態

04 自主管理工具

05 創新申報功能

事業廢棄物申報規定概述

廢棄物清理法第31條規定：

經中央主管機關指定公告一定規模之事業，應於公告之一定期限辦理下列事項：

- 一、檢具事業廢棄物清理計畫書，送直轄市、縣（市）主管機關或中央主管機關委託之機關審查核准後，始得營運；與事業廢棄物產生、清理有關事項變更時，亦同。**(§31-1-1)**
- 二、依中央主管機關規定之格式、項目、內容、頻率，以網路傳輸方式，向直轄市、縣（市）主管機關申報其廢棄物之產出、貯存、清除、處理、再利用、輸出、輸入、過境或轉口情形。但中央主管機關另有規定以書面申報者，不在此限。**(§31-1-2)**

- 應以網路傳輸方式申報廢棄物之產出、貯存、清除、處理、再利用、輸出及輸入情形之事業
- 以網路傳輸方式申報廢棄物之產出、貯存、清除、處理、再利用、輸出及輸入情形之申報格式、項目、內容及頻率

廢清書填報說明-廢清書檢具程序

1. 登入環境保護許可管理資訊系統(EMS) (<https://ems.moenv.gov.tw>) 進行基線資料填報



2. 由環境保護許可管理資訊系統連結進入廢棄物系統 (事業廢棄物申報及管理資訊系統IWR&MS , <https://waste.moenv.gov.tw>)



3. 進入清理計畫書填報介面，點選「同步EMS」按鈕，清理計畫書之資料就會與「環境保護許可管理資訊系統 (EMS) 」之基線資料相符合 (事業基本資料、主要產品種類及產量、主要原料及添加物之種類及用量、營運狀況、事業廢棄物之清理方式、遷廠、停歇業、宣告破產之廢棄物清理計畫、有害事業廢棄物緊急應變計畫等資料需逐一確認) 。



4. 確認資料無誤後即可列印廢清書文件。



5. 於系統頁面上點選「提出申請」後進行送件方式及付費方式之設定。



6. 資料送審查機關進行審查。

廢清書填報說明-廢清書檢具程序

●環境保護許可管理資訊系統(EMS)：

(網址：https://ems.moenv.gov.tw)

提供管制編號/密碼、工商憑證或自然人憑證三種登入方式。



(1)選擇「業者」頁籤

(3)或選擇切換以憑證方式登入。

The '憑證登入' form has two radio buttons: '工商憑證' (checked) and '自然人憑證'. Below them is a 'Pin Code' input field. A red box highlights the '工商憑證' option and the 'Pin Code' field, with an arrow pointing to a yellow callout box.

新設事業申請管制編號

可採兩種管道申請管制編號：

- 1.於EMS系統下載申請管制編號傳真單填妥後，附上應檢具證明文件，向各直轄市、縣(市)主管機關提出管制編號申請。
- 2.利用線上「新申請管制編號」功能，由事業單位自行填寫相關資料與提出申請後將由地方環保局與環保署進行資料確認。
→審核通過即可取得管制編號及登入環境保護許可管理系統(EMS)之登入密碼。

The '業者登入系統' form includes fields for '管制編號' (Control Number), '密碼' (Password), and '驗證碼' (Captcha). The '管制編號' field contains 'a3800000', the '密碼' field contains '.....', and the '驗證碼' field contains '88VL'. A red box highlights the '管制編號' and '密碼' fields, with an arrow pointing to a yellow callout box. Below the form are links for '行動版', '申報模擬網頁 (忘記密碼)', and '臨時管制編號登入', and a '登入' button.

(2) 輸入管制編號及密碼登入。

如忘記密碼，可點選忘記密碼進行重設

廢清書填報說明-廢清書檢具程序

業者端功能

許可資料查詢

先點選「基線資料填報/確認」進入許可資料查詢主要頁面。

行政院環境保護署
Environmental Protection Administration
Executive Yuan R.O.C. (Taiwan)

環境保護許可管理資訊系統(EMS)

累積瀏覽人數：4433300 本日瀏覽人數：2631

回首頁

歡迎使用本申報系統
你好
您已登入成功!

登出 更改密碼

使用者資訊維護

基線資料填報/確認

環境影響評估書件查詢系統

最新消息

- 2012-03-09 配合環保署網路頻寬升級，「事業廢棄物申報及管理系統(IWR & MS)、環境保護許可管理系統(EMS)、GPS清運機具即時追蹤系統」將於101年3月10日(六)10:00~12:00暫停服務。(另開新視窗)
- 2012-01-31 環保署提醒您請於101年4月30日前完成「每月平均總產出量」。(另開新視窗)
- 2011-12-16 配合EMS修正部分事業資料，將於100年12月30日(五)15:00~24:00暫停服務。(另開新視窗)
- 2011-12-09 環保署「環境保護許可管理系統(EMS)」可從經濟部「企業、事業、企

進入基線資料填報/確認

虛擬服務櫃檯

您好！很高興為您服務

系統專區

廢清書填報說明-廢清書填報方式

業者端功能

許可資料查詢

基線資料填報

登入系統後，系統將先辨識事業被列管之污染類型，並依其列管污染種類提供不同表單供事業進行填報及確認，事業應填報及確認之表單共有7張：



- 基本資料表(表C)
- 製成與營運狀況資料表(表M)
- 空氣污染防制設備資料表(表A)
- 水污染處理設施資料表(表T)
(表T不需確認僅供查詢)
- 污染關聯表(表PR)
- 製程質量平衡流程圖(圖MB)
- 事業廢水處理流程圖(圖WF)
(列管狀況資料表(表CS)僅供查詢，請於基線資料查詢選單查詢。)

若 貴事業僅受廢列管，則無
需填報表A、表T及表PR之步
驟一~六

廢清書填報說明-廢清書填報方式

業者端功能

許可資料查詢

基線資料填報

基本資料表(表C)

基線資料填報/確認

基本資料表(表C)[資料尚未確認]

製程與營運狀況資料表(表M)[資料尚未確認]

製程與營運狀況資料表(製造業、再利用)

廢水、污水、淨水處理廠專用格式

農業及屠宰業專用格式

醫療院所及長期照護機構、養護機構專用格式

電信業專用格式

電力供應業專用格式

百貨公司、量販店、超級市場專用格式

餐廳、連鎖速食店專用格式

旅館業(不含民宿)專用格式

營造業專用格式

● 點選→基本資料表 (表C)

行政院環境保護署
Environmental Protection Administration
Executive Yuan R.O.C. (Taiwan)

環境保護許可管理資訊網(EMS)

累積瀏覽人數: 4402195 本日瀏覽人數: 6603

功能選單

基本資料表C

填報說明

早期的空氣污染、水污染資料庫；到後期的毒化物、廢棄物資料庫，都建立了相當完整的污染排放目錄(emission inventory)，但是不論早期的文書作業或是近期的電腦網路申報作業，在空、水、廢、毒不同的領域中都是各自建立資料庫與系統，因此各資料庫間便有資料不盡相同的根本問題，因此當辦理資料變更或異動時(如事業基本資料、製程資料、原物料、產品資料)需同時向本署各項資訊系統重複填報，若業者疏漏未同時申請變更或異動，則會造成各資訊系統間之管制資料內容不一致，為解決資料不一致之情形，因此需針對基本資料作確認之動作，事業需針對空、水、廢、毒各資料庫中之基本資料作確認，系統將顯示出各資料庫之原有資料，請使用者選擇正確之選項，如各資料庫中皆非正確資料，則需修正此資料以確保確認後之資料庫為現況之基本資料，完成此確認工作後即可得到最正確之基本資料。

1. 使用說明
2. 確認步驟一
3. 確認步驟二
4. 確認步驟三
5. 確認步驟四
6. 營造業專用
7. 確認送出

下一頁

隱私權及安全政策 | 網站導覽 | 本站的無障礙設計 | 常見問題解答FAQ | 系統問題詢問信箱 | 環保e言堂
行政院環境保護署

● 點選→下一頁

廢清書填報說明-廢清書填報方式

業者端功能

許可資料查詢

基線資料填報

基本資料表(表C)

環境保護許可管理資訊網(EMS)

功能選單



1. 使用說明

2. 確認步驟一

3. 確認步驟二

4. 確認步驟三

5. 確認步驟四

6. 營造業專用

7. 確認送出

名稱

工廠登記證明文件資料

是否有工廠登記證明文件 無 有

工廠地址 (郵遞區號)

工廠地號

*電話號碼 (1) (?) (2) 傳真號碼

*電子郵件信箱 鄉鎮代碼

*廠(場)大門位置之座標(TWD97二度分帶) 東向TM2座標 E: (?) 北向TM2座標 N: (?) 座標查詢

1. 機構名稱
2. 工廠地址、事業地址或實際廠(場)地址等基本資料
上述資料由管制編號核發系統(EUIC)帶入，如需修改則必須由該機構填妥「修改管制編號基本資料申請單」並檢具相關證明文件，向所在地環保局申請基本資料修改。

廢清書填報說明-廢清書填報方式

業者端功能

許可資料查詢

基線資料填報

基本資料表(表C)

1. 使用說明

2. 確認步驟一

3. 確認步驟二

4. 確認步驟三

5. 確認步驟四

6. 營造業專用

7. 確認送出

The screenshot shows a web-based form for reporting waste management information. It is divided into several sections:

- 工廠登記證資料 (Factory Registration Certificate Information):** Includes fields for '是否有工廠登記證' (Whether there is a factory registration certificate), '工廠地址' (Factory address), '工廠地號' (Factory land number), '電話號碼' (Phone number), '電子郵件信箱' (Email), and '工廠大門位置之座標座標 (TWD97二度分帶)' (Coordinates of the factory gate location). A '地圖定位' (Map location) button is present.
- 公司登記證明文件或商業登記證明文件資料 (Company Registration Certificate or Business Registration Certificate Information):** Includes fields for '是否有公司登記證明文件或商業登記證明文件資料' (Whether there is a company registration certificate or business registration certificate information), '事業地址' (Business address), '事業地號' (Business land number), '電話號碼' (Phone number), '電子郵件信箱' (Email), and '事業大門位置之座標座標 (TWD97二度分帶)' (Coordinates of the business gate location). A '地圖定位' (Map location) button is present.
- 實際廠(場)資料 (Actual Factory/Field Information):** Includes fields for '實際廠(場)地址' (Actual factory/field address), '實際廠(場)地號' (Actual factory/field land number), '電話號碼' (Phone number), '電子郵件信箱' (Email), and '實際廠(場)大門位置之座標座標 (TWD97二度分帶)' (Coordinates of the actual factory/field gate location). A '地圖定位' (Map location) button is present.

Red boxes and arrows highlight specific fields and buttons, with callout boxes providing instructions.

請勾選有無工廠登記證，無則免填

按下地圖定位，以內政部系統進行地址定位。

請勾選有無公司登記證明文件，無則免填

實際廠(場)資料由管制編號核發系統(EUIC)自動帶入

廢清書填報說明-廢清書填報方式

業者端功能

許可資料查詢

基線資料填報

基本資料表(表C)

負責人資料

* a. 工廠登記證負責人姓名

* f. 負責人電話

d. 地址(戶籍地址) 402 (郵遞區號)

* a. 公司登記證明文件資料負責人姓名

* f. 負責人電話

d. 地址(戶籍地址) 403 (郵遞區號)

工廠登記證負責人

* b. 職稱

* c. 身分證/護照字號

公司登記證明文件資料負責人

* b. 職稱

* c. 身分證/護照字號

空污負責人授權之代理人資料

註：若負責人非工登及營登所登載之負責人時，請填寫此欄位

a. 代理人姓名

f. 代理人電話

d. 地址(戶籍地址) 220 (郵遞區號)

b. 職稱

c. 身分證/護照字號

水污負責人授權之代理人資料

a. 代理人姓名

f. 代理人電話

d. 地址(戶籍地址) 400 (郵遞區號)

b. 職稱

c. 身分證/護照字號

毒化物運作人之負責人資料

a. 負責人姓名

f. 負責人電話

d. 地址(戶籍地址) 330 (郵遞區號)

b. 職稱

c. 身分證/護照字號

負責人資料部分區分為依工廠登記證、公司登記證明文件、空污負責人授權之代理人、水污負責人授權之代理人及毒化物運作人之負責人等部分，請依各登記證上登記資料進行填寫，如有授權代理人則再進行代理人資料之填寫。

需填寫資料包含：負責人姓名、職稱、電話、身分證/護照號碼、地址。

廢清書填報說明-廢清書填報方式

業者端功能

許可資料查詢

基線資料填報

基本資料表(表C)

聯絡人資料								
空污環保聯絡人								
a.姓名	<input type="text"/>	b.職稱	<input type="text" value="課長"/>	c.電話	<input type="text"/>	f.身分證/護照字號	<input type="text"/>	
e.手機	<input type="text"/>	d.電子信箱	<input type="text"/>					
g.代理人姓名	<input type="text"/>	h.代理人職稱	<input type="text" value="副理"/>	i.代理人電話號碼	<input type="text"/>			
廢(污)水環保聯絡人								
a.姓名	<input type="text"/>	b.職稱	<input type="text"/>	c.電話	<input type="text"/>	f.身分證/護照字號	<input type="text"/>	
e.手機	<input type="text"/>	d.電子信箱	<input type="text"/>					
g.代理人姓名	<input type="text"/>	h.代理人職稱	<input type="text"/>	i.代理人電話號碼	<input type="text"/>			
環保聯絡人								
a.姓名	<input type="text"/>	b.職稱	<input type="text"/>	c.電話	<input type="text"/>	f.身分證/護照字號	<input type="text"/>	
e.手機	<input type="text"/>	d.電子信箱	<input type="text"/>					
g.代理人姓名	<input type="text"/>	h.代理人職稱	<input type="text"/>	i.代理人電話號碼	<input type="text"/>			
毒化物環保聯絡人								
a.姓名	<input type="text"/>	b.職稱	<input type="text"/>	c.電話	<input type="text"/>	f.身分證/護照字號	<input type="text"/>	
e.手機	<input type="text"/>	d.電子信箱	<input type="text"/>					
g.代理人姓名	<input type="text"/>	h.代理人職稱	<input type="text"/>	i.代理人電話號碼	<input type="text"/>			
環境用藥環保聯絡人								
a.姓名	<input type="text"/>	b.職稱	<input type="text"/>	c.電話	<input type="text"/>	f.身分證/護照字號	<input type="text"/>	
e.手機	<input type="text"/>	d.電子信箱	<input type="text"/>					
g.代理人姓名	<input type="text"/>	h.代理人職稱	<input type="text"/>	i.代理人電話號碼	<input type="text"/>			

依空水廢毒區分相關環保聯絡人資料共分為：空污環保聯絡人、廢(污)水環保聯絡人、廢棄物環保聯絡人、毒化物環保聯絡人及環境用藥環保聯絡人依類型不同進行填寫，並請填寫姓名、職稱、電話、手機、電子信箱、身分證/護照號碼、代理人姓名、代理人職稱及代理人電話號碼等資料。

步驟一資料更新完成請於最下方點選「確認」，並點選「下一頁」繼續填報步驟二。

廢清書填報說明-廢清書填報方式

業者端功能

許可資料查詢

基線資料填報

基本資料表(表C)



1. 使用說明
2. 確認步驟一
3. 確認步驟二
4. 確認步驟三
5. 確認步驟四
6. 營造業專用
7. 確認送出



基本資料表C			
填表說明			
主管機關或目的事業主管機關核發之相關許可、登記、執照			
a. 公司執照證號	555555222	d. 其他目的事業主管機關核發證號	222222
b. 牧場登記證號	66666	e. 公民營廢棄物處理機構許可證號	<input type="text"/>
c. 建物使用執照影本、所有權狀影本、土地登記簿謄本、土地使用分區證明影本		f. 其他證明文件字號	<input type="text"/>
母公司或上級機關(構)			
a. 名稱	<input type="text"/>	b. 管制編號	<input type="text"/>
c. 電話	<input type="text"/>	d. 電子郵件信箱	<input type="text"/>
e. 地址	<input type="text"/> (郵遞區號)		
f. 大門位置之經緯座標 (TWD97二度分帶)	東向TM2座標 E: <input type="text"/>	北向TM2座標 N: <input type="text"/>	座標查詢

此部分資料由EUIC帶入，業者無須填寫。

確認或填寫母公司或上級機關(構)之資料：名稱、管制編號、電話等。(水污、土污專用)

廢清書填報說明-廢清書填報方式

業者端功能

許可資料查詢

基線資料填報

基本資料表(表C)

營運資料

*核准設立登記日期 ? (例:2006/01/01) *開始營運日期 ? (例:2006/01/01)

營運資料

*資本額 ? 萬元 *員工人數 ? 人

類別代碼

*用地類別名稱/代碼 公共設施 民用航空站 CF-公共設施 民用航空站

(請確認此欄位有帶出資料，再點選更新鍵)

*所在工業區名稱/代碼 里港工業用地 TJ-里港工業用地

(請確認此欄位有帶出資料，再點選更新鍵)

類別代碼

*行業別代碼 (1) 0000-系統內設空值 (2) 0000-系統內設空值 (3) 0000-系統內設空值

*作業用地總面積 坪 平方公尺

*廢棄物清理書計畫書之公告事業別(廢清書專用) 營造業

行業別代碼最多可設定3個

類別代碼

*所有權分類 無 民營事業 公用事業 縣(市)營事業 省(市)營事業 國營事業

*行業分類 無 發電業 商業及服務業 行政機關、學校、研究機構 農林漁牧一次產業 工業、營造業

類別代碼

空污防制區級數 SO_x: 級 PM₁₀: 級 NO_x: 級 O₃: 級 (空許可專用)

類別代碼

事業或污水下水道系統別代碼(水許可專用) ?

位於自來水水質水量保護區 是、請填保護區代碼 否 ?

請填寫**設立、營運日期、資本額及員工人數**。

系統將提供**用地類別代碼**供選擇，依此代碼進行確認及填寫。

將提供整合**工業區名稱代碼**供選擇，依此代碼進行確認及填寫。

將提供第十一版**行業別代碼**供選擇，請依此代碼進行確認及填寫。

請選擇所有權分類及行業分類，此欄僅供**空污及水污**使用。

請填寫空污防制區級數，**空許可**所專用。

請填寫事業或污水下水道系統別代碼及位於自來水水質保護區代碼，**水污**專用。

廢清書填報說明-廢清書填報方式

業者端功能


許可資料查詢

基線資料填報

基本資料表(表C)

1. 使用說明
2. 確認步驟一
3. 確認步驟二
4. 確認步驟三
5. 確認步驟四
6. 營造業確認
(其他事業免填)
7. 確認送出

選擇「確認步驟三」



專責人員

空污防制等級：
無 專責單位 甲級人員 乙級人員 不需設置

專責人員

水污防治等級：
無 專責單位 甲級人員 乙級人員 不需設置

專責人員

廢棄物防治等級：
無 甲級人員 乙級人員 丙級人員 不需設置

專責人員

毒化物防制等級：
無 應變人員 甲級人員 乙級人員 不需設置

環境用藥專業技術人員：
無 製造業 販賣業 病煤防治業

空污應設批次：

g. 專責人員

姓名	等級	類別	電話	身分證字號	資格證書	代理人員	單位主管	專責人員	編輯
蔣大名	甲	空	02-66081000	f1234567	1122335445	陳大名	<input type="checkbox"/>	<input checked="" type="checkbox"/>	<input type="button" value="編輯"/>

污染防制法規

須適用之污染防制法規 空氣污染防制 水污染防制 廢棄物清理 毒性化學物質管理 環境影響
噪音管制 土壤污染

污染防制法規

符合之空氣污染防制相關法規(請填寫法規名稱,不足時影印另紙填寫檢附)(空許可專用)

代碼	法規名稱
040260	空氣污染防制-空氣
044270	空氣污染防制-第一批至第七批公私場所

廠(場)平面配置圖

適用之污染源項目：
空 水 廢 毒

空	水	廢	毒	檔案名稱	編輯	刪除
<input type="checkbox"/>	<input type="checkbox"/>	<input checked="" type="checkbox"/>	<input type="checkbox"/>	Factory2DImage_A3800000_0001.jpg	<input type="button" value="編輯"/>	<input type="button" value="刪除"/>
<input type="checkbox"/>	<input type="checkbox"/>	<input type="checkbox"/>	<input type="checkbox"/>	Factory2DImage_A3800000_0010.jpg	<input type="button" value="編輯"/>	<input type="button" value="刪除"/>

廠(場)附近相關位置圖

確認空污專責人員應設批次

點選「新增」即可進行專責人員資料之填寫

針對符合之空氣污染防制相關法規做確認及新增, 僅空許可專用。

廠(場)平面配置圖, 勾選此資料與空、水、廢或毒系統有關, 請繪圖廠(場)內部相關作業區, 廢棄物儲存、處理設施, 以及主要道路、大門口等重要設施。請轉貼成尺寸為A4大小之WORD格式上傳, 檔案上限為1MB。

針對廠(場)附近相關位置圖進行上傳, 轉貼成圖檔以WORD格式上傳。(空許可專用)

廢清書填報說明-廢清書填報方式

業者端功能


許可資料查詢

基線資料填報

基本資料表(表C)

1. 使用說明
2. 確認步驟一
3. 確認步驟二
4. 確認步驟三
5. 確認步驟四
6. 營造業確認
(其他事業免填)
7. 確認送出

選擇「確認步驟四」



針對相關環保機關許可之證號進行證號確認或填寫，並填入/上傳單筆最新資料即可。

已取得環保機關許可之證號(依適用之污染防制法規檢附環保機關核發之證明文件)

固定空氣污染源設置、操作許可證號(只填入單筆最新的證號) 首頁影本

已取得環保機關許可之證號(依適用之污染防制法規檢附環保機關核發之證明文件)

水污染防治措施計畫許可證號(只填入單筆最新的證號) 首頁影本

已取得環保機關許可之證號(依適用之污染防制法規檢附環保機關核發之證明文件)

事業廢棄物清理計畫書核准字號(只填入單筆最新的證號)

已取得環保機關許可之證號(依適用之污染防制法規檢附環保機關核發之證明文件)

毒性化學物質許可證號(只填入單筆最新的證號) 首頁影本

毒性化學物質登記備查文件證號(只填入單筆最新的證號) 首頁影本

毒性化學物質少量核可文件證號(只填入單筆最新的證號) 首頁影本

已取得環保機關許可之證號(依適用之污染防制法規檢附環保機關核發之證明文件)

公民營廢棄物處(清)理機構許可證號(只填入單筆最新的證號)

環境影響評估：請檢附環境影響說明書、評估書及審查結論

其他證明文件 首頁影本

環評狀態資料

* 是否環評：

事業於遷廠停(歇)業宣告破產之廢棄物清理計畫

清理計畫簡要說明

附件上傳項目

有害事業廢棄物緊急應變計畫

緊急應變計畫簡要說明

附件上傳項目

填寫環評狀態資料(EUIC自動帶入)

請填入事業於遷廠停(歇)業宣告破產之廢棄物清理計畫，並以WORD格式上傳資料。(廢許可專用)

請填入有害事業廢棄物緊急應變計畫，並以WORD格式上傳資料。(廢許可專用)

廢清書填報說明-廢清書填報方式

業者端功能

許可資料查詢

基線資料填報

基本資料表(表C)

1. 使用說明
2. 確認步驟一
3. 確認步驟二
4. 確認步驟三
5. 確認步驟四
6. 營造業確認
(其他事業免填)
7. 確認送出

113年3月1日營造業廢清書格式調整，增加建築執照號碼及工程土方流向編號等欄位

基本資料表C	
填表說明	
營造(建)事業填寫	
a. 工程名稱	A3800000測試公司
*b. 起造人/申請人	彰芳風力發電股份有限公司
*c. 工地負責人	負責人
*d. 工地負責人電子郵件信箱	afur168@eri.com.tw
*e. 工地電話	02-66308000
*f. 施工人數	10
*g. 工程面積	100.000 平方公尺
*h. 工程契約金	17.0000 萬元
q. 建築執照號碼	建築執照 <input type="radio"/> 無 <input checked="" type="radio"/> 有(併案拆除 <input type="radio"/> 是 <input checked="" type="radio"/> 否) 建字第 <input type="text"/> 號
雜項執照	<input type="radio"/> 無 <input checked="" type="radio"/> 有 <input type="text"/> 雜字第 <input type="text"/> 號
拆除執照	<input type="radio"/> 無 <input checked="" type="radio"/> 有 <input type="text"/> 拆字第 <input type="text"/> 號
r. 工程土方流向編號	請填寫3碼英文+6個數字，如數字不足6位，請於左側補零， 如:ABC012345

廢清書填報說明-廢清書填報方式

業者端功能

許可資料查詢

基線資料填報

基本資料表(表C)

1. 使用說明
2. 確認步驟一
3. 確認步驟二
4. 確認步驟三
5. 確認步驟四
6. 營造業確認
(其他事業免填)
7. 確認送出

需顯示「已確認」才算完成資料填報

廢清書填報說明-廢清書填報方式

業者端功能

許可資料查詢

基線資料填報

基本資料表(表C)

功能選單

首頁 > 基線許可資料填報/確認

點選→製成與營運狀況資料表(表M)

基線資料填報/確認 基線資料查詢 許可申請、變更/異動 許可查詢 資料異動歷程 環評案件

環資國際有限公司(測試用2) 【●與許可內容一致】 **New!** 個別事業代碼轉檔對照表

基線資料填報/確認 **New!** 事業廢棄物清理計畫書填報說明

基本資料表(表C)[2018-01-23已確認]

製程與營運狀況資料表(表M)[2018-04-09已確認] **New!**

製程與營運狀況資料表(製造業、再利用、公民營清除處理格式)

廢水、污水、淨水處理廠專用格式

農業及屠宰業專用格式

醫療院所及長期照護機構、養護機構專用格式

電信業專用格式

電力供應業專用格式

百貨公司、量販店、超級市場專用格式

餐廳、連鎖速食店專用格式

旅館業(不含民宿)專用格式

營造業專用格式

污染場址專用格式

空氣污染防制設備資料表(表A)[2017-02-13已確認]

水污染處理設施資料表(表T95年版許可)

污染關聯表(表PR)[2018-06-08已確認]

製程質量平衡流程圖(圖MB)[2016-11-08已確認]

事業廢水處理流程圖(圖WF)[2012-03-26已確認]

依事業行業類別不同分10種填寫格式：

- ◆製程與營運狀況資料表(製造業、再利用、公民營清除處理格式)
- ◆廢水、污水、淨水處理廠專用格式
- ◆農業及屠宰業專用格式
- ◆醫療院所及長期照護機構、養護機構專用格式
- ◆電信業專用格式
- ◆電力供應業專用格式
- ◆百貨公司、量販店、超級市場專用格式
- ◆餐廳、連鎖速食店專用格式
- ◆旅館業(不含民宿)專用格式
- ◆營造業專用格式

廢清書填報說明-廢清書填報方式

業者端功能

許可資料查詢

基線資料填報

製程與營運狀況資料表(表M)

需先針對事業所有之製程進行確認，確認是否還有未列出之製程，如需修正再選擇資料編輯進行新增刪修之動作。



1. 說明
2. 製程資料確認
3. 原物料、產品、燃料資料確認
4. 化工製程確認(非必要)
5. 確認送出

表示此製程與空水廢之相關性

空	水	廢	a. 製程編號	b. 製程名稱	製程日期	製程日期	操作	
<input type="checkbox"/>	<input checked="" type="checkbox"/>	<input type="checkbox"/>	M02	000005	廢氣焚化處理程序 其它說明: 蔬菜栽培作業程序	年月	年月	[資料編輯] 刪除
<input checked="" type="checkbox"/>	<input type="checkbox"/>	<input type="checkbox"/>	M05	180361	三氟化氮製造程序 其它說明: 其他製程	098年05月	100年05月	[資料編輯] 刪除
<input type="checkbox"/>	<input type="checkbox"/>	<input checked="" type="checkbox"/>	W00	080038	澱粉製造程序 其它說明: 其他	098年05月	100年05月	[資料編輯] 刪除
<input type="checkbox"/>	<input type="checkbox"/>	<input checked="" type="checkbox"/>	W00	000002	熱媒加熱程序 其它說明: 煤氣	098年10月	101年10月	[資料編輯] 刪除
<input checked="" type="checkbox"/>	<input type="checkbox"/>	<input type="checkbox"/>	M20	190999	其他化學製品製造程序 其它說明: 1111111111111111	098年11月	100年02月	[資料編輯] 刪除
<input checked="" type="checkbox"/>	<input type="checkbox"/>	<input type="checkbox"/>	M98	180001	氯氣製造程序 其它說明: 其他	012年11月	013年01月	[資料編輯] 刪除
<input checked="" type="checkbox"/>	<input type="checkbox"/>	<input type="checkbox"/>	M02	070006	氯氣製造程序 其它說明: 其他	098年09月	101年02月	[資料編輯] 刪除
<input checked="" type="checkbox"/>	<input type="checkbox"/>	<input type="checkbox"/>	M03	180001	氯氣製造程序	096年01月	096年10月	[資料編輯] 刪除
<input checked="" type="checkbox"/>	<input type="checkbox"/>	<input type="checkbox"/>	M04	380001	廢棄物熱處理(焚化處理除外)程序	095年02月	100年12月	[資料編輯] 刪除
<input type="checkbox"/>	<input type="checkbox"/>	<input checked="" type="checkbox"/>	W00	220003	塑膠皮、板、管材製造程序	098年12月	099年02月	[資料編輯] 刪除

刪除此筆製程資料

進行單筆製程資料之編輯

新增製程

說明

1. 此表為製程主檔確認資料。
2. 製程編號除了『W00』外，不得重複出現。
3. 製程名稱不得超過24個中文字以內的製程名稱。

完成填寫後點選下一頁進行製程原物料、產品、燃料之確認

上一頁

下一頁

廢清書填報說明-廢清書填報方式

業者端功能

許可資料查詢

基線資料填報

製程與營運狀況資料表(表M)



1. 說明
2. 製程資料確認
3. 原物料、產品、燃料資料確認
4. 化工製程確認(非必要)
5. 確認送出

製程資料表

原物料、產品、燃料資料確認

空 △▽	水 △▽	廢 △▽	a.製程編號 △▽	b.製程代碼 △▽	c.製程名稱 △▽	d.設置日期 △▽	e.開始(預計)運轉日期 △▽	
<input type="checkbox"/>	<input checked="" type="checkbox"/>	<input type="checkbox"/>	M02	080038	澱粉製造程序 其它說明: 澱粉 製造程序	年月	年月	[原物料、產品、燃料編輯]

進行單筆原物料資料之編輯

說明

1. 此表為製程原物料確認資料。
2. 任一製程下的原物料代碼，除了末兩碼為『99』外不可重複，且該原物料資料相關欄位不得空白。
3. 任一製程下的原物料代碼，末兩碼為『99』的代碼其原物料名稱之其他說明名稱不可空白，且不可與相同代碼的其他說明名稱相同。
4. 屬空污的“其他類”資

完成填寫後點選下一頁進行產品之確認

上一頁

下一頁

廢清書填報說明-廢清書填報方式

業者端功能

許可資料查詢

基線資料填報

製程與營運狀況資料表(表M)

功能選單

- 1. 說明
- 2. 製程資料確認
- 3. 原物料、產品、燃料資料確認
- 4. 化工製程確認(非必要)
- 5. 確認送出

製程資料表

無化工製程建置資料

說明

- 1.此表為化工製程確認資料。
- 2.若現有製程下無化工製程資料，請至『2.製程資料確認』步驟，編輯欲附有化工製程的製程主檔資料(製程類別欄位)或新增製程。

上一頁 下一頁

- 無化工製程毋需填寫
- 化工製程 (石化、煉油業)

廢清書填報說明-廢清書填報方式

業者端功能

許可資料查詢

基線資料填報

污染關聯表(表PR)

功能選單



說明

步驟一
步驟二
步驟三
步驟四
步驟五
步驟六
步驟七
步驟八
完成

污染關聯表(表PR)

說明

為說明整廠中各類污染流向之關連性，將各類污染物之流向及相關污染物整合成污染關聯表(表PR)，並分成定性及定量兩部分，針對製程中所產生之空氣污染物、水污染物及廢棄物作說明，並針對空污防制設備、空污排放管道、廢(污)水處理設施、廢(污)水排放口(排入口)及製程所產出廢棄物清理方式做說明。若已有原有之資料，如無法帶出之資料則需使用

步驟一~三:空列管者需填報
步驟四~六:水列管者需填報
步驟七~八:廢列管者需填報

廢清書填報說明-廢清書填報方式

業者端功能

許可資料查詢

基線資料填報

污染關聯表(表PR)



說明
 步驟一
 步驟二
 步驟三
 步驟四
 步驟五
 步驟六
 步驟七
 步驟八
 完成

污染關聯表(表PR)

製程所產出		填表說明		新增資料										
項次	△ 廢棄物代碼名稱 ▽ 貯存方式 貯存地點 其他說明條件		△ 製程代碼名稱 ▽ 貯存設施 貯存設施 清除 容量 密閉 方式			△ 最大產出量 ▽ 處理方式 中間處 理方法		△ 平均產出量 ▽ 再利用管 最終處 方式 置方式		△ 產生廢液製程編號 ▽	清除頻率			編輯 刪除
	物理性質	有害特性	主要有害成分											
1	S01									M50	每 4 月至 少清除 4 次	H02 I1104 H03 I1105	編輯 刪除	
2	S01	11	000000	C01 Y22	T01 Z01	R01 X01				50	每 4 月至 少清除 4 次	H02 I1101 H03 I1104	編輯 刪除	
3	B-0199 S00	P01 混合物廢棄物	000003 10.000000	C02 Y22	T02 Z03									
4	B-0299 S03	P01 量很少 0.0000000000000000								M00	每 1 月至 少清除 0 次	H01 I1109	編輯 刪除	

「產生廢液製程編號」為新增之欄位，如有產生廢液之製程方需進行填報，請依空氣污染物流向關聯之製程編號進行填寫，如無則填M00即可。

廢清書「物理性質」、「有害特性」及「主要有害成分」3項欄位需填寫。

廢棄物代碼尾數如有99，要填寫說明欄位。

廢清書填報說明-廢清書填報方式

業者端功能

許可資料查詢

基線資料填報

污染關聯表(表PR)

說明

步驟一

步驟二

步驟三

步驟四

步驟五

步驟六

步驟七

步驟八

完成

污染關聯表(表PR)							
製程所產出				重新匯入步驟七：製程產出統計結果			
項次	廢棄物代碼 △▽	廢棄物名稱 △▽	製程代碼 △▽	製程名稱 △▽	每月最大總產出量(公噸) △▽	每月平均總產出量(公噸) △▽	
1	A-1301	生產二異氰酸甲苯之離心或蒸餾殘渣	000002	熱煤加熱程序	10.0000000	8.0000000	更新 取消
2	B-0199	其他前述化學物質混合物或廢棄容器	000003	鍋爐汽電共生程序	25.0000000	18.0000000	編輯
3	C-0202	廢液pH值小(等)於2.0	360001	淨水處理程序	22.0000000	18.0000000	編輯
4	C-0502	病理廢棄物	000002	熱煤加熱程序	50.0000000	20.0000000	編輯
5	C-0502	病理廢棄物	000004	廢氣處理程序	12.0000000	8.0000000	編輯

1. 系統自動將步驟七填報相同製程代碼名稱及相同事業廢棄物代碼名稱之最大月產生量及平均月產生量加總，帶入步驟八之每月最大總產出量及每月平均總產出量欄位。
2. 系統預帶值若與實際狀況不符，請務必依實際情形進行填報。
3. 如要進行修正，點選該筆資料的"編輯"即可。

異動案系統計算產出量是否變動有無逾10%係以PR表步驟八填寫資料比對。

廢清書填報說明-廢清書填報方式

業者端功能

許可資料查詢

基線資料填報

相關附件上傳

基線資料填報/確認

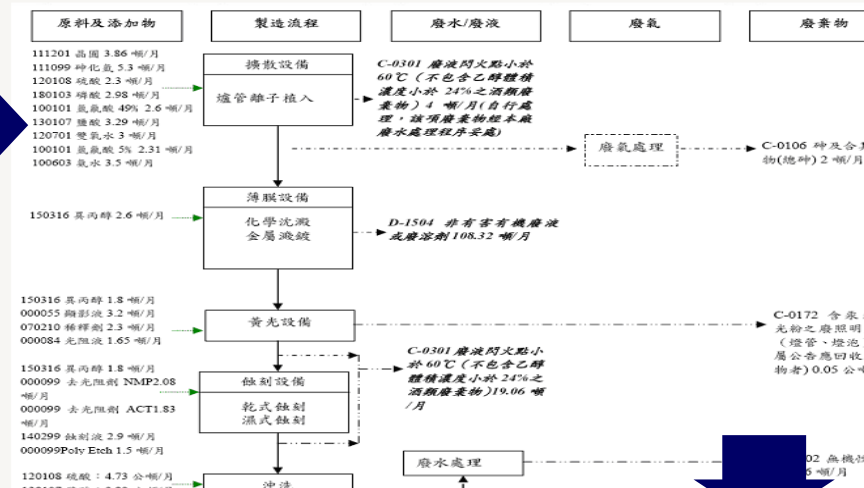
- 基本資料表(表C) [資料尚未確認]
- 製程與營運狀況資料表(表M) [資料尚未確認]
 - 製程與營運狀況資料表(製造業、再利用)
- 空氣污染防制設備資料表(表A) [資料尚未確認]
- 水污染處理設施資料表(表T)
- 污染關聯表(表PR) [資料尚未確認]
- 製程質量平衡流程圖(圖MB) [資料尚未確認]
- 事業廢水處理流程圖(圖WF) [資料尚未確認]

點選「製程質量平衡流程圖(圖MB)」進行上傳

量平衡流程圖，並於流程圖上註液或回收利用等資料，及分別加物或生產產品請標示濃度及分含量，另產出為廢液（廢溶

2.請以方塊圖型式繪製製程之物料、製程設備及各75藥物劑向圖於本表中，並標示物料之編號、名稱及使用量，製程設備需標示名稱。3.流程圖如為圖檔，請轉貼成尺寸為A4大小之WORD格式上傳。

範例：2710-001晶圓製造流程



上傳質量平衡流程圖

瀏覽... 上傳

(必須為Word檔.doc格式，必須小於1000KB)

Note:如您需要查閱原清理計畫書質量平衡流程圖，請點選

調閱原清理計畫書圖檔

將顯示「製程質量平衡流程圖」之填表範例供參考，請依照範例格式進行流程圖之繪製，並請轉貼成尺寸為A4大小之WORD格式上傳單筆圖檔。

可點選查看既存之流程圖，如不符合格式者再上傳新檔案即可

廢清書填報說明-廢清書填報方式

業者端功能

許可資料查詢

基線資料填報

相關附件上傳

基線資料填報/確認

- 基本資料表(表C) [資料尚未確認]
- 製程與營運狀況資料表(表M)
 - 製程與營運狀況資料表(表M)
- 空氣污染防制設備資料表(表A) [資料尚未確認]
- 水污染處理設施資料表(表T)
- 污染關聯表(表PR) [資料尚未確認]
- 製程質量平衡流程圖(圖MB) [資料尚未確認]
- 事業廢水處理流程圖(圖WF) [資料尚未確認]**

點選「事業廢水處理流程圖(圖MB)」進行上傳

製程事業廢水處理流程圖

填報說明

及製程上產生之廢水、廢單位以公噸/月表示
若物料為污泥者，請標示含害特性成分含量 (pH
圖於本表中，並標示物料
請轉貼成尺寸為A4大小

之WORD格式上傳。

範例：0000-008晶圓廢水處理流程圖

原料及添加物 製造流程 廢水/廢液 廢氣

廢(污)水 10.5噸/年

貯留池

調整池

膠羽池

沈澱池

中間水池

120108 硫酸 1.5 噸/月

120203 氫氧化鈉(苛性鈉) NaOH)8 噸/月

上傳事業廢水處理流程圖

瀏覽... 上傳

(必須為Word檔 .doc格式，必須小於1000KB)

Note: 如您需查閱原清理計畫書質量平衡流程圖，請點選 調閱原清理計畫書圖檔

將顯示「事業廢水處理流程圖」之填表範例供參考，請依照範例格式進行流程圖之繪製，並請轉貼成尺寸為A4大小之WORD格式上傳單筆圖檔。

可點選查看既存之流程圖，如不符合格式者再上傳新檔案即可

廢清書填報說明-同步與套印

業者端功能

申報區

清理計畫書

行政院環境保護署 事業廢棄物申報模擬網頁

業者 主管機關

訊息區 申報區 專題區 各類查詢 統計資料 互動區 下載區 其他相關

新聞跑馬燈： 1. 因

廢食用油專區 | 申報區首頁 | 相關資訊 | **清理計畫書** | 基線資料 | 帳號資料設定 | 系統問題詢問信箱

申報 廢食月清運申報

本年度事業廢棄物管制資訊網提供
否便利友善 非常便利

e 申報：申報項目

類別		
產出情形	事業機構	10
	事業 (產出廢棄項目)	
貯存情形	清除 (收受廢棄物項目)	
	處理機構 (收受廢棄物項目)	
	再利用機構 (收受廢棄物項目)	
聯單申報	事業	
	中間處理者	

https://waste.eri.com.tw/MS40/ClePl

事業廢棄物申報系統

行政院環境保護署 事業廢棄物申報及管理資訊系統

事業廢棄物清理計畫書

您好

請注意!事業廢棄物列管事業若需"修改"請進入「環境保護許可管理資訊系統(EMS)」，進行基線資料修改、確認、填報作業，再至廢棄物系統按下「**同步EMS資料**」鈕，清理計畫書之資料就會與「環境保護許可管理資訊系統(EMS)」之基線資料相一致。

清理計畫書
清理計畫書變更

- 一、本功能自公告生效日起正式啟用，為提供經指定公告應檢具事業廢棄物清理計畫書之事業檢具及套印已規範格式之「**事業廢棄物清理計畫書**」相關內容。
- 二、事業廢棄物清理計畫書應載明內容除 { **再生資源項目、數量及回收再利用方式** } 於本功能填報外，其餘內容請至環境保護許可管理資訊系統(EMS)進行填報。
- 三、使用者登入後，如屬「**新設**」或「**新提**」事業廢棄物清理計畫書之事業，敬請點選左方 { **清理計畫書填報** } 選項，再點選「**同步EMS資料**」鈕使同步EMS填報之資料。
- 四、使用者可點選「**套印**」進行PDF檔套印

廢清書填報說明-同步與套印

業者端功能

申報區

清理計畫書

同步作業

Before

可管理資訊系統(EMS)」，進行
基線資料修改、確認、填報作
業，再至廢棄物系統按下「**同
步EMS資料**」鈕，清理計畫
書之資料就會與「環境保護許
可管理資訊系統(EMS)」之基線
資料相一致。

- 清理計畫書**
- 清理計畫書填報
 - 清理計畫書變更
 - 清理計畫書異動

NOW

可管理資訊系統(EMS)」，進行
基線資料修改、確認、填報作
業，再至廢棄物系統按下「**同
步EMS資料**」鈕，清理計畫
書之資料就會與「環境保護許
可管理資訊系統(EMS)」之基線
資料相一致。

- 清理計畫書**
- 清理計畫書展延
 - 清理計畫書變更
 - 清理計畫書異動
 - 已核准資料查詢
 - 審查進度查詢

二、事業廢棄物清理計畫書應載明內容除
其餘內容請至環境保護許可管理資訊

項次	提報原由	系統判定規則
1	新提/新設	尚未檢具者適用。
2	變更	已有審過之廢清書，符合施行細則第12條及廢清書管理辦法第6條規範者。 ※核准後有效期限即會更新。
3	異動	已有審過之廢清書，符合施行細則第12條及廢清書管理辦法第7條規範者。
4	重提	已有審過之廢清書 經撤銷或廢止者 適用。
5	展延	1.已有審過之廢清書，且審查期限屆滿前6個月開始提供使用。 2. 因不涉及資料變動(僅時限將屆期適用)，故僅供套表功能。 3.若資料須辦理修正，建議採變更案辦理。

廢清書填報說明-同步與套印

業者端功能

申報區

清理計畫書

同步作業

清理計畫書變更

★ 營造業

- 事業基本資料
- 營建工程之類別及施工面積/工程產生土方及載運量
- 事業廢棄物之清理方式
- 再生資源項目、數量及回收再利用方式
- 遷廠停歇業宣告破產之廢棄物清理計畫
- 有害事業廢棄緊急應變計畫

編輯再生資源

剩餘土石方計畫書

返回

🔄 同步EMS資料

📄 提出申請

報審查之書面資料，於用印後交予審查機關申請審查，並請點選「**提出申請**」鈕以送出審查申請。

六、已檢具事業廢棄物清理計畫書且已審查通過之事業，如欲進行「**變更**」其經審查通過之廢清書內容，敬請先連線EMS進行資料修改，再至本功能點選左方 { **清理計畫書變更** } 功能選項，依循前三至五項作業方式進行EMS資料同步與套表，確認填報無誤後，敬請列印「**變更前後對照表**」，及廢清書變更

填報清理計畫書時應先按下「同步EMS資料」，清理計畫書之資料就會與「環境保護許可管理資訊系統 (EMS)」之基線資料一致化。

進度查詢 } 介面進行查詢。若事業目前未有填寫送審中之變更或異動申請，則無法使用 { **送審資料查詢** } 功能介面。

九、事業如欲查詢已審查或備查通過資料內容者，可進入 { **已核准資料查詢** } 介面進行查詢。若事業目前未有已核准通過之清理計畫書資料，則無法使用 { **已核准資料查詢** } 功能介面。

十、若有任何相關問題請來電環保署事業廢棄物管制中心0800-059-777詢問。

廢清書填報說明-同步與套印

業者端功能

申報區

清理計畫書

套印作業

可逐項點選檢視系統帶入之資料是否正確。

亦可點選套印確認資料是否正確，無誤即可列印並用印，若資料有誤需至EMS進行修正，並重新同步資料。

提供兩種套印方式，網頁套印、PDF套印(若網頁套印有跑版情況請改以PDF進行套表)

您好

請注意!事業廢棄物列管事業若需"修改"請進入「環境保護許可管理資訊系統(EMS)」之「基線資料修改、確認、業」，再至廢棄物系統按「步EMS資料」鈕，清書之資料就會與「環境保護許可管理資訊系統(EMS)」之基線資料相一致。

三、營運狀況資料

營建工程之類別及施工面積

可管理資訊系統(EMS)之基線資料相一致。

事業廢棄物清理計畫書

事業管制編號：

填報日期：2018/5/23 上午 09:50:00

一、提報原因：新設 變更 重提 新提

事業名稱		電子郵件信箱	
負責人姓名		負責人	身分證字號
事業電話		環保聯絡人姓名	環保聯絡人聯絡電話

項次

土方土質代碼	土方土質
B2-3	為土壤與礫石及沙混合物

清理計畫書

清理計畫書變更

- 事業基本資料
- 營造業
- 營建工程之類別及施工面積/工程產生土方及載運量
- 事業廢棄物之清理方式
- 再生資源項目、數量及回收再利用方式
- 選廠停歇業宣告破產之廢棄物清理計畫

編輯再生資源

剩餘土石方計畫書

套印

變更前後對照表

返回

同步EMS資料

提出申請

事業廢棄物清理計畫書

事業基本資料

工地負責人		信箱	
工地電話		施工人數	
工程面積		工程契約金額	
樓層數	地上 0 層	樓地板面積 (平方公尺)	地上 0 平方公尺
	地下 0 層		地下 0 平方公尺
施工期程		空污費管編	
工地地址(地號)			
工地入口二度分帶標			

若資料皆正確請列印一式二份廢清書送審文件，並點選「提出申請」

業者端功能

申報區

清理計畫書

電子付費

您好
請注意! 事業廢棄物列管事業若需"修改"請進入「環境保護許可管理資訊系統(EMS)」，進行基線資料修改、確認、填報作業，再至廢棄物系統按下「**同步EMS資料**」鈕，清理計畫書之資料就會與「環境保護許可管理資訊系統(EMS)」之基線資料相一致。

清理計畫書

清理計畫書變更

★ 製造業、再利用機構、公民營廢棄物處理及清理機構

- 事業基本資料
- 主要產物
原料及添加物之量
- 事業廢棄物之種類
- 再生資源項目、數量及回收再利用方式
- 遷廠停歇業宣告破產之廢棄物清理計畫
- 有害事業廢棄物緊急應變計畫

編輯再生資源

套印

變更前後對照表

返回

同步EMS資料

提出申請

類別	法令規範應檢具之文件
新設、新提、重提、展延	一、主管機關或目的事業主管機關核發之相關許可、登記、執照或其他證明文件影本。但新設指定公告事業尚未取得者，免附。
	二、負責人身分證明文件影本。
	三、設置專業技術人員之相關證明文件。但新設指定公告事業尚未完成設置者，免附。
	四、經環境影響評估審查通過之申請案，應檢附審查通過之環境影響評估書件所載與廢棄物有關之內容及審查結論。
	五、其他經審核機關指定者。
變更或異動	變更或異動申請表及相關證明文件

務必要點選提出申請
(未點選主管機關無法進行審查)

設定申請與繳費方式

簽章用印後，併同書面證明文件，向直轄市、縣(市)主管機關或中央主管機關委託之機關申請審查

申請方式：
 電子簽章 原申請方式
 電子付費 原繳費方式

臨櫃

- 注意事項
請勾選任一種【申請類型】與任一種【付費方式】，方能進行申請
1. 事業廢棄物申報及管理資訊系統或需更新自然人憑證網路選項之設定
 2. 已插入用戶轉帳
 3. 4. 5. 【原繳費方式】即為原本臨櫃繳費或其

簡報大綱

01 廢清書填報說明

02 網路申報系統操作說明

03 事業廢棄物常見申報異常樣態

04 自主管理工具

05 創新申報功能

網路申報系統操作說明-前言

公告「以網路傳輸方式申報廢棄物之產出、貯存、清除、處理、再利用、輸出及輸入情形之申報格式、項目、內容及頻率」

主旨及依據

廢清法第二十八條第六項、第三十一條第一項第二款及第四項

公告事項一

規範應依中央主管機關網路傳輸申報系統所定格式申報

公告事項二-五

產源、清除、處理及再利用機構申報內容及規定

公告事項六-七

輸出、輸入者申報內容及規定

公告事項八

營運紀錄申報內容及規定

公告事項九-十一

軟硬體發生故障、申報時限適逢假日之規定

公告事項十二

申報系統如發生軟硬體故障，網路申報順延之規定

網路申報系統操作說明-前言

指定事業應申報項目

	產源	清除者	處理者	再利用者	頻率	申報時機
廢棄物產出情形	√	--	√	√	每月	每月月底前申報前月產出情形
廢棄物貯存情形	√	√	√	√	每月	每月5日前申報前月貯存情形
遞送聯單	√	√	√	√	每月多次	清運前申報
營運紀錄	--	√	√	√	每月	每月10日前申報前月營運紀錄

網路申報系統操作說明

- 廢棄物整體管制號碼設定
- 產出情形申報功能
- 貯存情形申報功能
- 遞送三聯單申報功能

網路申報系統操作說明-廢棄物整體管制號碼設定

相關手冊下載：連線IWR&MS\下載區\操作手冊區\廢棄物整體管制號碼設定操作手冊

The screenshot displays the '行政院環境保護署 事業廢棄物申報及管理資訊系統' (Ministry of Environmental Protection, Business Waste Reporting and Management Information System). The interface includes a top navigation bar with '業者' (Business) and '主管機關' (Competent Authority) buttons, and a menu with '下載區' (Download Area) highlighted. The main content area is divided into two sections: '操作手冊區-事業廢棄物代碼' (Manual Area - Business Waste Codes) and '操作手冊區-事業廢棄物清理計畫書' (Manual Area - Business Waste Disposal Plans). In the first section, the file '廢棄物整體管制號碼設定操作手冊' (Manual for Setting Overall Waste Management Codes) is highlighted with a red box. A red arrow points from this file to the '操作手冊區' (Manual Area) option in the left sidebar menu, which is also highlighted with a red box. Other files listed include '再生資源代碼申報設定-操作手冊' (2015-02-04, 1,720KB) and '事業廢棄物清理計畫書電子化申請操作手冊' (2015-12-30, 1,646KB).

網路申報系統操作說明-廢棄物整體管制號碼設定

連線IWR&MS\基線資料\廢棄物整體管制號碼設定

The screenshot displays the '申報模擬網頁' (Online Reporting Simulation Page) of the Environmental Protection Administration. The navigation bar includes '申報區' (Reporting Area), '基線資料' (Baseline Information), and '廢棄物整體管制號碼設定' (Waste Management Code Setting). The '基線資料' menu is expanded, showing options like '事業機構基線資料維護' (Business Entity Baseline Information Maintenance) and '廢棄物整體管制號碼設定' (Waste Management Code Setting). The '廢棄物整體管制號碼設定' option is highlighted with a red box and a red arrow pointing to it from the '申報區' menu.

如同時屬清除、處理或再利用機構，需另設定「收受廢棄物整體管制號碼設定」(操作方式同產源廢棄物整體管制號碼設定)。

網路申報系統操作說明-廢棄物整體管制號碼設定

連線IWR&MS\基線資料\廢棄物整體管制號碼設定

回基線資料 **1.** 與廢清書內容不一致提醒 **2.** 廢棄物整體管制號碼設定

3. 搜尋廢棄物 搜尋 新增

操作	編號	廢棄物整體管制號碼								廢棄物顏色	最大產出量(公噸/月)	月平均產生量(公噸/月)	廢棄物照片
		行業別△▽	製造程序△▽	廢棄物代碼	物種	物理性	有害特	主要(有害)	清理方				
刪除 編輯	1	4719 其他綜合商品零售業	560001 餐飲服務程序										無
刪除 編輯	2	4719 其他綜合商品零售業	080051 調理食品										無

4.

頁面說明：

1. 廢棄物整體管制號碼設定資料與廢清書資料不一致提醒功能
2. 廢棄物整體管制號碼設定頁簽
3. 搜尋功能可快速檢視已設定資料
4. 廢棄物整體管制號碼編輯頁面

網路申報系統操作說明-廢棄物整體管制號碼設定

1.廢棄物整體管制號碼設定資料與廢清書資料不一致提醒功能

回基線資料		與廢清書內容不一致提醒		廢棄物整體管制號碼設定				
編號	行業別△▽	製程代碼△▽	製程名稱	廢棄物代碼△▽	廢棄物代碼中文名稱	處理方式/再利用△▽	不符情形△▽	刪除警示
1	3811 非有害廢棄物清除業	000002				理	未填報事業廢棄物清理計畫書	刪除警示
2	3811 非有害廢棄物清除業	000007				理	未填報事業廢棄物清理計畫書	刪除警示
3	3811 非有害廢棄物清除業	000006				棄物無需清除	未填報廢棄物整體管制號碼	刪除警示
4	3811 非有害廢棄物清除業	000003				理	未填報事業廢棄物清理計畫書	刪除警示
5	3811 非有害廢棄物清除業	000004				終處理方式	未填報事業廢棄物清理計畫書	刪除警示

不符情形說明：

- 1.未填報事業廢棄物清理計畫書**：指該筆廢棄物資訊有設定於[廢棄物整體管制號碼]內，卻未填報於[廢清書]。
- 2.未填報廢棄物整體管制號碼**：指[廢清書]有填報該筆廢棄物資訊，但尚未於[廢棄物整體管制號碼]內進行設定。

※公告事項十之廢棄物不進行比對

網路申報系統操作說明-廢棄物整體管制號碼設定

2.廢棄物整體管制號碼編輯頁面

回基線資料 與廢清書內容不一致提醒 廢棄物整體管制號碼設定

搜尋廢棄物 搜尋 新增

操作	編號	行業別△▽	製造程序△▽	廢棄物代碼△▽	物種△▽	物理性質△▽	有害特性△▽	主要(有害)成分△▽	清理方式△▽	廢棄物顏色	最大產出量(公噸/月)	月平均產生量(公噸/月)
刪除 編輯	121	3811+3821 非有害廢棄物清除業+非有害廢棄物處理業	260004 二種製造程序									
刪除 編輯	122	3811+3821 非有害廢棄物清除業+非有害廢棄物處理業	260005 發光二種製造程序									
刪除 編輯	123	3811+3821 非有害廢棄物清除業+非有害廢棄物處理業	260003 記憶體製造程序									
刪除 編輯	124	3811+3821 非有害廢棄物清除業+非有害廢棄物處理業	000004 廢氣處理程序									
刪除 編輯	125	3811+3821 非有害廢棄物清除業+非有害廢棄物處理業	240044 銅鑄造製造程序									

4. 回基線資料 與廢清書內容不一致提醒 廢棄物整體管制號碼設定

儲存 取消 關聯帶入

行業別	製造程序	廢棄物代碼	物種	物理性質
0840 動植物油脂製造業				請選擇
有害特性	主要(有害)成分	清理方式	廢棄物顏色	月平均產生量(公噸/月)
廢棄物圖檔	最大產出量(公噸/月)			
瀏覽...				

備註:

1. 先填寫「廢棄物代碼」。
2. 點選【關聯帶入】，系統會自動帶入部分描述之預設值(非所有代碼皆有預設值)。
3. 請依實際情況進行修改各項廢棄物描述。
4. 完成資料編輯後點選「儲存」按鈕。

請注意! 請確認廢棄物代碼填報資料無誤，此介面所填報的廢棄物項目將會預帶至「產出情形」、「貯存情形」與「聯單申報」介面。

網路申報系統操作說明-產出情形申報功能

- 應於每月月底前，連線申報前月影響廢棄物產出之主要原物料使用量及主要產品產量或營運狀況資料、事業廢棄物產出之種類及描述、數量、再生資源項目、數量等資料。
- 如無產出廢棄物時，亦應連線申報無產出廢棄物狀況。
- 如係新設事業尚未營運無產出廢棄物亦應連線申報無產出廢棄物狀況。

若事業於廢清書填報產出之廢棄物為10項，而某月僅產出8項廢棄物，那其於下月底申報該月產出情形時，只需申報該8項廢棄物產出情形即可，不需將未產出之2項廢棄物上網申報為0。
。另若某月10項廢棄物皆無產出，只需上網申報無產出廢棄物(按「無產出廢棄物」鍵)即可，不用逐一申報為0。

網路申報系統操作說明-產出情形申報功能

相關手冊下載：連線IWR&MS\下載區\操作手冊區\產出情形申報操作

The screenshot displays the '行政院環境保護署 事業廢棄物申報及管理資訊系統' (Ministry of Environmental Protection, Industrial Waste Declaration and Management Information System). The interface includes a top navigation bar with '業者' (Operator) and '主管機關' (Competent Authority) buttons, and a menu with '訊息區', '申報區', '專題區', '各類查詢', '統計資料', '互動區', '下載區', and '其他相關'. The '下載區' (Download Area) is highlighted with a red box. Below the navigation, a status bar shows '目前線上人數：1158' and '今日累積人數：4827'. A sidebar on the left contains '資料下載' (Data Download) and '手冊下載' (Manual Download) sections. The '手冊下載' section has '操作手冊區' (Manual Area) highlighted with a red box. A red arrow points from this sidebar item to the main content area. The main content area features three sections: '操作手冊區-產出情形申報操作' (Manual Area - Output Declaration Operation), '操作手冊區-貯存情形申報操作' (Manual Area - Storage Declaration Operation), and '操作手冊區-清運遞送聯單申報操作' (Manual Area - Transport and Delivery Manifest Declaration Operation). The first section contains a file link for '產出情形申報操作' (Output Declaration Operation) dated 2015-12-30 (1,389KB), which is highlighted with a red box. The second section contains a link for '貯存情形申報操作手冊' (Storage Declaration Operation Manual) dated 2016-11-30 (2,179KB). The third section is partially visible.

網路申報系統操作說明-產出情形申報功能

目前區分為10種申報類別：

- 製造業、再利用機構及公民營廢棄物處理及清理機構
- 農業及屠宰業
- 廢水、污水、淨水處理廠
- 醫療院所及長期照護、養護機構
- 電信業
- 電力供應業
- 百貨公司、量販店、超級市場
- 餐廳、連鎖速食店
- 營造業
- 旅館業(不含民宿)

網路申報系統操作說明-產出情形申報功能

事業機構申報

→ 土壤離場申報專區

→ 產源申報項目

產出情形申報
(每月月底前連線申報前月產出情形)

資料維護

廢棄物貯存情形申報

產出格式：醫療機構及長期照顧、養護機構

廢棄物產出情形資料維護

申報	修改	補申報	查詢產能資料	歷程查詢
109 年 09 月 申報	109 年 09 月 修改	109 年 08 月 補申報	109 年 09 月 查詢	109 年 09 月 歷程查詢

說明：

- 申報時機：應於每月月底前，連線申報前月產出情形。
- 定義說明：
 - 產出情形：指事業影響廢棄物產出情形。
 - 申報：應於每月月底前，連線申報前月產出情形。

數量等資料。如無產出廢棄物時，亦應於每月月底前，連線申報前月產出情形。

目、數量等資料。如無產出廢棄物時，亦應於每月月底前，連線申報前月產出情形。

提供申報、修改、補申報及查詢，5項功能

□申報：每月月底前申報前月產出情形

□修改：修改已申報產能資料

□補申報：補申報未申報之產能資料

□查詢：查詢產能情形

□查詢歷程：查詢修改歷程資料






網路申報系統操作說明-產出情形申報功能

產出首頁 > 申報

管制編號： ██████████ (測試公司)

產出格式：製造業、再利用機構及廢棄物處理者

112年02月 產出情形資料申報

營運狀況	廢棄物	再生資源
 主要原料及添加物之種類及用量 XML上傳	 事業廢棄物產生種類、數量、清理流向 XML上傳	 再生資源產出種類、數量
 主要產品 (副產品) 種類及產量 XML上傳	 本月無產出廢棄物(新設事業亦適用)	

本月廢棄物產出情形

有產出廢棄物

➤ 點選事業廢棄物產出種類、數量

無產出廢棄物

➤ 點選本月無產出廢棄物

網路申報系統操作說明-產出情形申報功能

1. 主要原料及添加物之種類及用量輸入

108年03月 主要原料及添加物之種類及用量				
序號	製程代碼(查詢)	原物料代碼(查詢)	使用量(公噸/月)	加入編輯資料 全選 取消
1	<input type="text"/> 代碼為其他者請加說明(50字以內)	<input type="text"/> 代碼為其他者請加說明(50字以內)	<input type="text"/>	<input type="checkbox"/>

新增

[已編輯]

108年03月 主要原料及添加物之種類及用量						
序號	製程代碼	製程名稱	原物料代碼	原物料名稱	使用量(公噸/月)	刪除/回復
1	000000	非製造程序產出類別 備註：	190253	顏料(紅)-鐵丹 備註：	<input type="text" value="77"/>	<input type="checkbox"/>
2	000000	非製造程序產出類別 備註：	240017	鑄鐵管 備註：	<input type="text" value="88"/>	<input type="checkbox"/>
3	000005	廢氣焚化處理程序 備註：	010001	水稻 備註：	<input type="text" value="55"/>	<input type="checkbox"/>
4	000005	廢氣焚化處理程序 備註：	010004	小麥 備註：	<input type="text" value="55"/>	<input type="checkbox"/>

填寫完成務必要點選正式申報
才算完成申報

資料過多時，可使用「資料暫存」功能

資料暫存

正式申報

網路申報系統操作說明-產出情形申報功能

2.主要產品（副產品）種類及產量輸入

1.輸入製程、主要產品（副產品）。

108年03月 主要產品（副產品）種類及產量				
序號	製程代碼(查詢)	主要產品（副產品）代碼(查詢)	產出量(公噸/月)	加入編輯資料 <small>全選 取消</small>
1	<input type="text"/> <small>代碼為其他者請加說明(50字以內)</small>	<input type="text"/> <small>代碼為其他者請加說明(50字以內)</small>	<input type="text"/>	<input type="checkbox"/>

3.完成資料編輯後，請點「新增」

新增

2.針對有編輯之廢棄物進行勾選

4.填報之資料會表列於下方供檢視

108年03月 主要產品（副產品）種類及產量						
序號	製程代碼	製程名稱	產品（副產品）名稱	產出量(公噸/月)	刪除/回復	
1	000007	揮發性有機液體儲槽作業程序 備註：	大豆(黃豆)沙拉油 備註：	12	<input type="checkbox"/>	刪除
2	010001	稻作栽培作業程序 備註：123	林木育苗 備註：456	10	<input type="checkbox"/>	刪除
3	350009	其他發電作業程序 備註：testsetsets	食用預拌粉 備註：		<input type="checkbox"/>	刪除

5.資料皆完成填報後，再點選「正式申報」

資料過多時，可使用「資料暫存」功能

資料暫存

正式申報

請注意！需點選正式申報，才完成產出之申報。

網路申報系統操作說明-產出情形申報功能

3.事業廢棄物產出種類、數量

2.針對有編輯之廢棄物進行勾選

109年09月 事業廢棄物產生種類、數量、清理流向

序號	行業別	製造程序	廢棄物代碼	物種	物理性質	有害特性	主要有害成份	清理方式(預定)	產生量(公噸/月)	含水率(%) 非污泥請填0	加入編輯資料 全選 取消
1	8610	860001	C-0504	2102	固狀	H08	-	Z05	<input type="text"/>	<input type="text"/>	<input type="checkbox"/>
2	8610	860001	C-0599	2103	固狀				<input type="text"/>	<input type="text"/>	<input type="checkbox"/>
3	8610	000000	D-1801	1801	固狀				<input type="text"/>	<input type="text"/>	<input type="checkbox"/>

1 / 1

3.完成資料編輯後，請點「新增」

1.輸入廢棄物產出量(僅需申報有產出量之廢棄物即可)

新增

[已編輯]

109年09月 事業廢棄物產生種類、數量、清理流向

序號	行業別	製造程序	廢棄物代碼	物種	物理性質	有害特性	主要有害成份	清理方式(預定)	產生量(公噸/月)	含水率(%) 非污泥請填0	刪除/回復
1	8610	860001	C-0504	2102	固狀	H08	-	Z05	<input type="text" value="1"/>	<input type="text" value="0"/>	<input type="button" value=""/>

1 / 1

4.填報之資料會表列於下方供檢視

5.資料皆完成填報後，再點選「正式申報」

資料暫存 正式申報

請注意! 需點選正式申報，才完成產出之申報。

網路申報系統操作說明-產出情形申報功能

4.本月無產出廢棄物(新設事業亦適用)

112年02月 產出情形資料申報

營運狀況	廢棄物	再生資源
主要原料及添加物之種類及用量 XML上傳 主要產品(副產品)種類及產量 XML上傳	事業廢棄物產生種類、數量、清理流向 XML上傳 本月無產出廢棄物(新設事業亦適用)	再生資源產出種類、數量

點選「本月無產出廢棄物(新設事業亦適用)」

網頁訊息

? 您是否將廠內事業廢棄物的產出情形，申報為「本月無產出廢棄物」?

點選「確定」後即完成申報作業

申報完成畫面

[已編輯]

產出首頁 > 申報 > 本月無產出廢棄物

109年09月 本月無產出廢棄物

序號	行業別	製造程序	廢棄物代碼	物種	物理性質	有害特性	主要有害成份	清理方式(預定)	產生量(公噸/月)	含水率(%) 非污泥請填0	刪除/回復
1											
本月已申報過無廢棄物產出											

網路申報系統操作說明-貯存情形申報功能

- 應於每月五日前連線申報其前月月底廢棄物貯存於廠內之貯存情形資料。
- 廢棄物清除至相同法人所屬其他分廠或廠外經主管機關核准之地點貯存，應依公告事項二、(三)1規定連線申報廠外貯存情形，並應比照本公告事業將廢棄物清除至處理者之申報規定，連線申報廠外貯存遞送三聯單，而清除、貯存者亦應比照本公告清除、處理者申報規定，連線申報接收廢棄物清除、貯存情形。其連線申報廢棄物清運情形，得依應裝置即時追蹤系統之事業廢棄物清運機具及其規定，於現場以刷取遞送聯單上之條碼確認接收廢棄物。

依環署廢1060060027，調整廢棄物貯存情形申報方式：

若事業於廢清書填報產出之廢棄物為10項，而某月僅貯存8項廢棄物，那其於下月5日前申報該月產出情形時，只需申報該8項廢棄物貯存情形即可，不需將未產出之2項廢棄物上網申報為0。另若某月10項廢棄物皆無產出，則需擇一項廢棄物申報為0。

網路申報系統操作說明-貯存情形申報功能

相關手冊下載：連線IWR&MS\下載區\操作手冊區\貯存情形申報操作

行政院環境保護署 事業廢棄物申報及管理資訊系統

業者 主管機關

訊息區 申報區 專題區 各類查詢 統計資料 互動區 下載區 其他相關

目前線上人數：1158 今日累積人數：4827

「事業廢棄物再利用管理參考手冊」於事業廢棄物申報及管理系統中，提供各界參考。 3. 本署特編訂「事業廢棄物再利用管理參考手冊」，說明再利用運作與管理規定

資料下載

- 申請管制編號
- 事業廢棄物代碼
- 廢清書
- 網路申報操作
- 專業技術人員
- 廢棄物清除處理
- 廢棄物再利用
- 污染土壤離場作業
- 其他

手冊下載

- 指引/作業手冊區
- 操作手冊區
- 宣導手冊區

問答集

- 廢清書問答集

操作手冊區-產出情形申報操作

產出情形申報操作 2015-12-30 (檔案大小:1,389KB)

操作手冊區-貯存情形申報操作

貯存情形申報操作手冊 2016-11-30 (檔案大小:2,179KB)

操作手冊區-清運遞送聯單申報操作

網路申報系統操作說明-貯存情形申報功能

事業機構申報

→ 土壤離場申報專區

→ 產源申報項目

◎ 產出情形申報
(每月月底前連線申報前月產出情形) | 資料維護 |

◎ 廢棄物貯存情形申報

● 產出廢棄物於廠內或廠外貯存情形申報
(每月5日前連線申報前月月底廢棄物貯存情形) | 資料維護 | (📘 操作手冊)
請維護前月月底廠內或廠外所有廢棄物之貯存情形現況]

產出廢棄物貯存情形申報首頁

申報

修改

補申報

申報查詢

歷程查詢

- 申報：申報前月月底收受廢棄物貯存情形
- 修改：修改已申報資料
- 補申報：未於期限內(每月5日前)進行申報者，須透過補申報功能進行申報作業
- 查詢：查詢貯存情形
- 查詢歷程：查詢修改歷程資料

網路申報系統操作說明-貯存情形申報功能

篩選功能

您可以透下面的條件設定進行資料篩選

廢棄物代碼：

製程代碼：

篩選對象： 待編輯區 已編輯區

1. 選擇申報之重量單位

管制編號：A3

單位： 公斤 公噸

【109年09月-待編輯區】

序號	行業別	製程	廢棄物代碼	物種	物理性質	有害特性	有害成份	清理方式(預定)	廢棄物貯存地點	貯存方式	上次申報重量	修改廢棄物貯存情形重量	是否加入編輯資料
1	8610	860001	C-0504	2102	固狀	H08	-	Z05	<input checked="" type="checkbox"/> 廠內 <input type="checkbox"/> 子廠 <input type="checkbox"/> 廠外 <input type="checkbox"/> 倉庫	廠內 <input type="radio"/> 小型貯存容器，容器數： <input type="text" value="0"/> <input type="radio"/> 大型貯存槽 <input type="radio"/> 其他 <input type="text"/>	0	<input type="text" value="0"/>	<input type="checkbox"/>
2	8610	860001	C-0504	2102	固狀	H08	-	Z05	<input checked="" type="checkbox"/> 廠內 <input type="checkbox"/> 子廠 <input type="checkbox"/> 廠外 <input type="checkbox"/> 倉庫	廠內 <input type="radio"/> 小型貯存容器，容器數： <input type="text" value="0"/> <input type="radio"/> 大型貯存槽 <input type="radio"/> 其他 <input type="text"/>	0	<input type="text" value="0"/>	<input type="checkbox"/>
3	8610	000000	D-1801	1801	固狀	-	-	Z05	<input checked="" type="checkbox"/> 廠內 <input type="checkbox"/> 子廠 <input type="checkbox"/> 廠外 <input type="checkbox"/> 倉庫	廠內 <input type="radio"/> 小型貯存容器，容器數： <input type="text" value="0"/> <input type="radio"/> 大型貯存槽 <input type="radio"/> 其他 <input type="text"/>	0	<input type="text" value="0"/>	<input type="checkbox"/>

2. 依序編輯廢棄物貯存資訊

3. 針對有編輯之廢棄物進行勾選

4. 點選「新增」

網路申報系統操作說明-貯存情形申報功能

已勾選之廢棄物種類即表列於資料編輯區，待確認資料無誤後再點選「正式申報」鈕即完成申報作業。

【109年09月-待編輯區】

序號	行業別	製程	廢棄物代碼	物種	物理性質	有害特性	有害成份	清理方式(預定)	廢棄物貯存地點	貯存方式	上次申報重量	修改廢棄物貯存情形重量	是否加入編輯資料 全選 取消
1	8610	860001	C-0599	2103	固狀	H08	-	Z05	<input checked="" type="checkbox"/> 廠內 <input type="checkbox"/> 子廠 <input type="checkbox"/> 廠外 <input type="checkbox"/> 倉庫	<input type="radio"/> 小型貯存容器，容器數： <input type="text" value="0"/> <input type="radio"/> 大型貯存槽 <input type="radio"/> 其他 <input type="text"/>	0	<input type="text" value="0"/>	<input type="checkbox"/>
2	8610	000000	D-1801	1801	固狀			Z05	<input checked="" type="checkbox"/> 廠內 <input type="checkbox"/> 子廠 <input type="checkbox"/> 廠外 <input type="checkbox"/> 倉庫	<input type="radio"/> 小型貯存容器，容器數： <input type="text" value="0"/> <input type="radio"/> 大型貯存槽 <input type="radio"/> 其他 <input type="text"/>	0	<input type="text" value="0"/>	<input type="checkbox"/>

共 2 筆

【109年09月已編輯區】

序號	行業別	製程	廢棄物代碼	物種	物理性質	有害特性	有害成份	清理方式(預定)	廢棄物貯存地點	貯存方式	上次申報重量	修改廢棄物貯存情形重量	是否加入 刪除清單 全選 取消 <input type="button" value="刪除"/>
1	8610	860001	C-0504	2102	固狀	H08	-	Z05	<input checked="" type="checkbox"/> 廠內 <input type="checkbox"/> 子廠 <input type="checkbox"/> 廠外 <input type="checkbox"/> 倉庫	<input checked="" type="radio"/> 小型貯存容器，容器數： <input type="text" value="1"/> <input type="radio"/> 大型貯存槽 <input type="radio"/> 其他	0	<input type="text" value="1.11"/>	<input type="checkbox"/>

管制編號： 修改者姓名：

如有其他廢棄物貯存情形
可再編輯與新增

填報之資料會表列於下方
供檢視

資料皆完成填報後，
再點選「正式申報」

請注意! 需點選正式申報，才完成貯存之申報。

網路申報系統操作說明-遞送聯單申報功能(事業)

●廢棄物清除、處理、再利用規定

清除前申報：

清除其產生之廢棄物至事業以外，應於廢棄物清除出廠前連線申報清運廢棄物之日期時間、機具車(船)號、種類及描述、數量及清除、處理、再利用或輸出等資料。若前開申報資料與實際不符，應自廢棄物清除出廠後一日內連線補正申報資料。

廠內自行處理、再利用申報：

廠內自行處理、再利用者，應於處理、再利用完成後一日內，連線申報自行處理、再利用之廢棄物種類及描述、數量等資料；事業合併處理、再利用相同法人所屬其他分廠所產生之事業廢棄物者，應於收受後一日內及處理、再利用完成後一日內，連線申報廢棄物實際收受日期時間、清除者至處理、再利用廠實際清運機具車(船)號、實際收受重量、處理或再利用方式、處理或再利用完成日期時間、再利用產品名稱、數量及最終處置方式等資料。

網路申報系統操作說明-遞送聯單申報功能(事業)

四日上網確認聯單內容：

指定公告事業在廢棄物清除出廠後四日內，應連線上網確認申報聯單內容是否與清除者實際清運與處理、再利用、輸出者收受狀況相符，如經確認無誤或逾時，則該筆聯單不得再作任何修正。但如發現受委託之清除、處理、再利用、輸出者所申報之資料與實際狀況不符或尚未申報，則應自連線上網確認申報聯單內容不符起一日內要求清除、處理、再利用、輸出者連線補正申報資料及再次連線上網確認申報聯單內容相符。

廢棄物跨島清理：

產出廢棄物如屬跨島進行清除、處理、再利用、輸出，因受廢棄物清運船期影響，不受應於四日內連線上網確認申報聯單內容之時間限制。

事業主動查詢廢棄物處理情形：報備。

指定公告事業於廢棄物清運後三十五日內，應主動連線查詢清除、處理、再利用情形（廢棄物輸出境外處理除外）。若該批事業廢棄物尚未清除、處理、再利用作業完畢，應主動追查其流向並向事業廢棄物產源所在地主管機關報備。

網路申報系統操作說明-遞送聯單申報功能(事業)

●三聯單遞送方式與保存年限

- ✓ 本公告所規範之各相關機構除須依連線申報作業規定辦理外，亦應將網路申報之清除、處理、再利用或輸出資料**列印出一式三份遞送聯單**。遞送三聯單**經清除者簽收後**，一份由事業自行存查，另兩份應隨同廢棄物**由清除者於二日內送交處理、再利用或輸出者簽收**，清除者保存一份，由廢棄物處理、再利用或輸出者存查一份。如適逢假日得順延至次一工作日簽收。
- ✓ 清除者清運廢食用油，不受二日內送交清除、處理、再利用或輸出者簽收之時間限制。惟各相關機構仍應將網路申報之清除、處理、再利用或輸出資料**列印出遞送聯單**，經彼此簽收後，隨同廢食用油送交下一清除、處理、再利用或輸出者簽收，指定之公告事業及清除、處理、再利用或輸出者各自保存一份。
- ✓ 遞送聯單資料應自行**保存三年以供查核**。

網路申報系統操作說明-遞送聯單申報功能(事業)

相關手冊下載：連線IWR&MS\下載區\操作手冊區\清運遞送聯單申報操作

行政院環境保護署 事業廢棄物申報及管理資訊系統

業者

訊息區 申報區 專題區 各類查詢 統計資料 互動區 下載區 其他相關

目前線上人數：1158 今日累積人數：4827

定，相關內容詳見即時新聞。

資料下載

- 申請管制編號
- 事業廢棄物代碼
- 廢清書
- 網路申報操作
- 專業技術人員
- 廢棄物清除處理
- 廢棄物再利用
- 污染土壤離場作業
- 其他

手冊下載

- 指引/作業手冊區
- 操作手冊區**
- 宣導手冊區

操作手冊區-清運遞送聯單申報操作

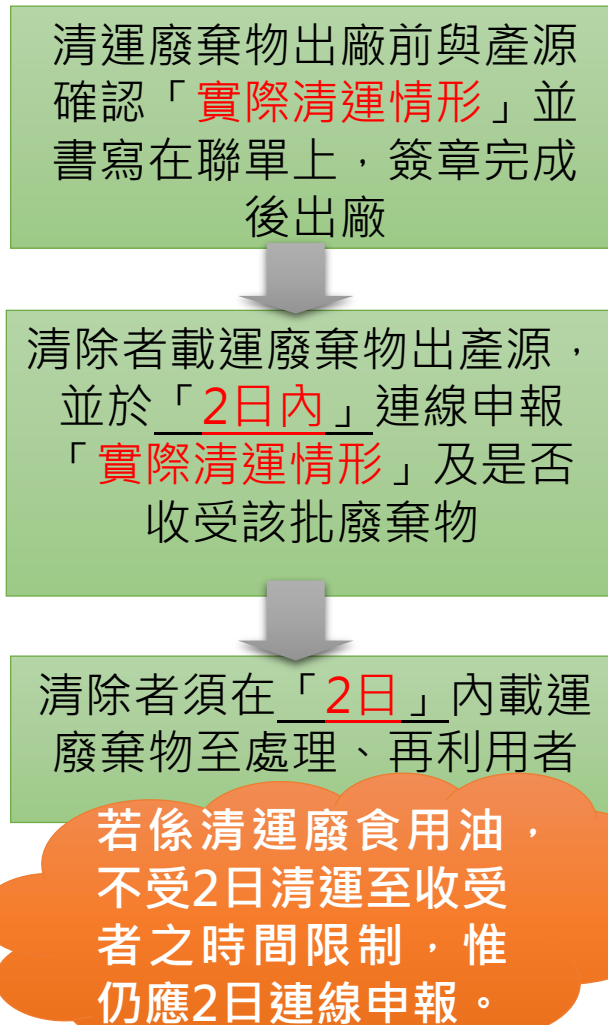
- 事業自行清除或委託再利用機構、子廠清除之轉運申報操作手冊 2015-12-30 (檔案大小: 3,095KB)
- 跨島清運事業廢棄物遞送聯單申報作業說明 2015-12-30 (檔案大小: 3,313KB)
- 聯單資料錯誤說明操作手冊 2017-05-09 (檔案大小: 2,167KB)
- 聯單GPS查詢功能操作手冊 2017-08-24 (檔案大小: 547KB)
- 各流向聯單申報操作說明 2017-08-24 (檔案大小: 1,914KB)
- 事業確認、修改、查詢聯單操作說明 2017-08-24 (檔案大小: 2,145KB)
- 聯單條碼刷取功能操作說明 2017-08-25 (檔案大小: 1,443KB)

網路申報系統操作說明-遞送聯單申報功能(事業)

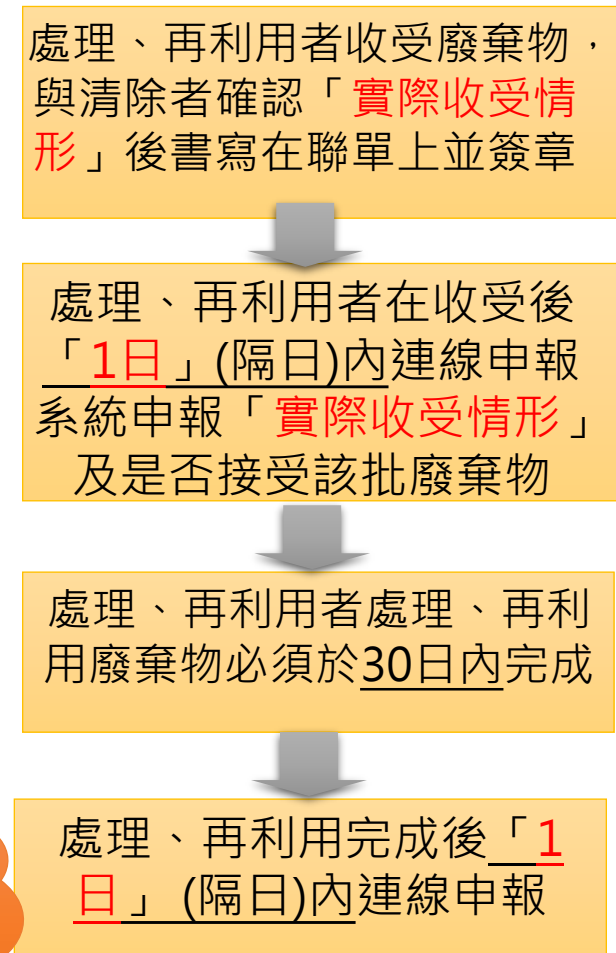
產源



清除者

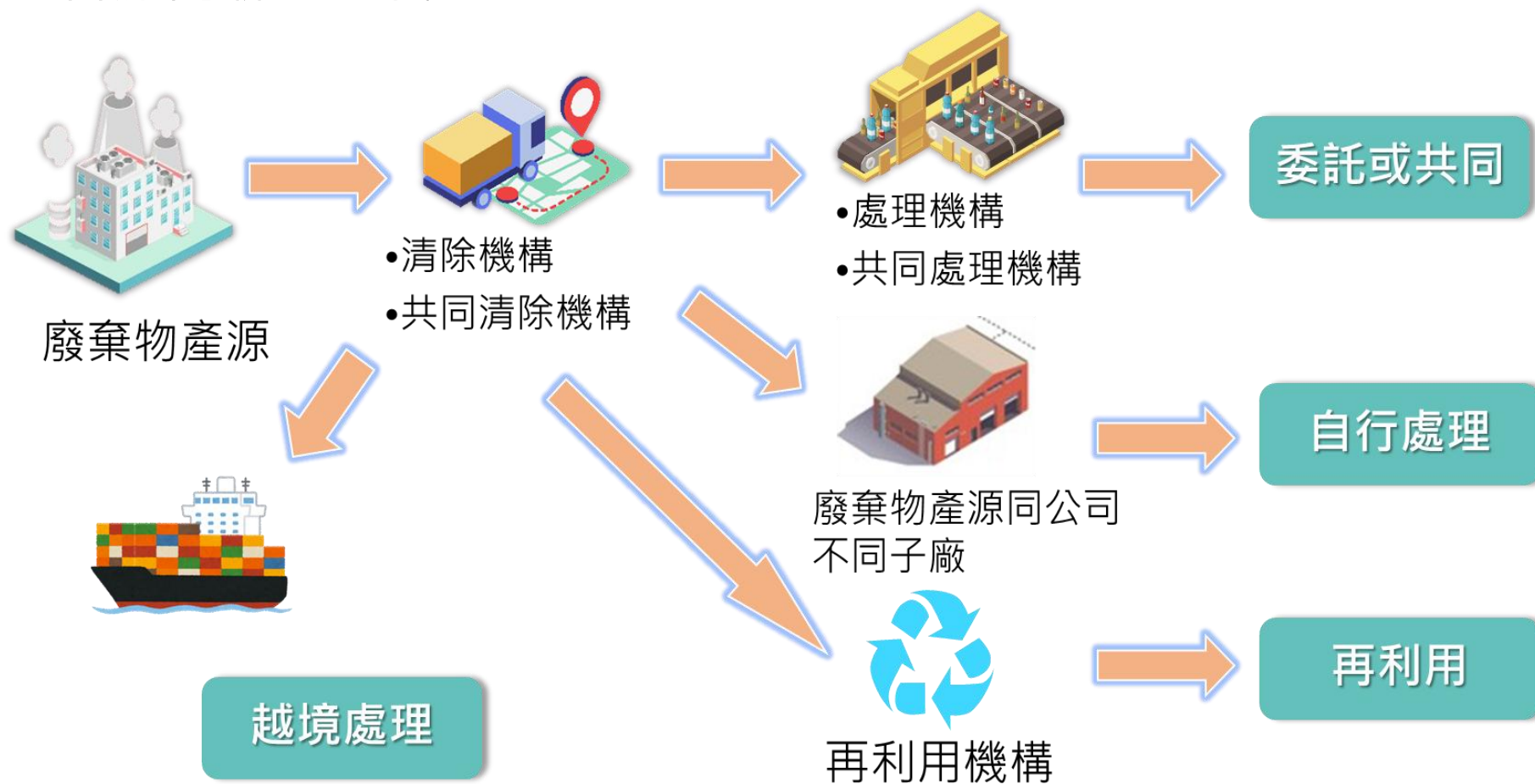


處理/再利用者



網路申報系統操作說明-遞送聯單申報功能(事業)

●各流向聯單定義



網路申報系統操作說明-遞送聯單申報功能(事業)

[訊息區](#) [申報區](#) [專題區](#) [各類查詢](#) [統計資料](#) [互動區](#) [下載區](#) [其他相關](#)

目前線上人數：1 今日累積人數：19

[廢食用油專區](#) | [申報區首頁](#) | [相關資訊](#) | [清理計畫書](#) | **[基線資料](#)** | [帳號資料設定](#) | [系統問題詢問信箱](#)

維護
事業機構申報
 事業機構基線資料維護
清運機具維護
 專責技術人員資料
 廢棄物整體管制號碼設定
 再生資源代碼申報設定
 母子廠管理功能之

[使用人]監理站機具關聯帶入		[所有人]監理站機具維護	[使用人]非監理站機具維護				
				查詢監理站機具			
項次	車牌號碼 +-	種類 +-	車身樣式 +-	噸數 +-	刪除		
1		3.5噸以下貨車(含3.5噸)	伸縮平板式	20	<input type="checkbox"/>		
2		3.5噸以下貨車(含3.5噸)	伸縮平板式	100	<input type="checkbox"/>		
3		曳引車	伸縮平板式	20	<input type="checkbox"/>		
4		曳引車	平板式	3	<input type="checkbox"/>		
5		3.5噸以下貨車(含3.5噸)	伸縮平板式	20	<input type="checkbox"/>		
6		3.5噸以下貨車(含3.5噸)	伸縮平板式	20	<input type="checkbox"/>		
7		3.5噸以下貨車(含3.5噸)	伸縮平板式	12	<input type="checkbox"/>		
8		3.5噸以下貨車(含3.5噸)	伸縮平板式	21	<input type="checkbox"/>		

依類別分別設定清運機具

網路申報系統操作說明-遞送聯單申報功能(事業)

1. 委託或共同處理

委託或共同處理-事業機構申報

1 事業機構管制編號 A3800000

清除者管制編號 [查詢] 事業自行清除

廢棄物清除出廠之實際清運日期 112 年 03 月 28 日

廢棄物清除出廠之實際清運時間 15 時 00 分

廢棄物清除出廠之實際清除機具車(船)號 (限填一台車號) 拖車車尾

船舶號碼 廢油水來源之船舶號碼(船舶業填寫)

運(或更換頭車)時間 112 年 03 月 28 日

選擇起運地點(預設廠內) 原因

存管制編號 [查詢]

主管機關核准之地點(管制編號) [查詢]

址

3 處理流向 (三選一)

中間處理者管制編號 [查詢] (請勿填T0000000) [檢視許可]

無中間處理者 最終處置者管制編號 [查詢] [檢視許可]

主管機關核准或指定貯存場或轉運站 管制編號 [說明]

4 是否為資源循環網絡流向 否 是 備註

單位 公斤 公噸 廢棄物清除出廠之實際廢棄物重量是否過磅 是 否

序號	行業別	製造程序	廢棄物代碼	物種	物理性質	有害特性	主要有害成分	清理方式	顏色	廢棄物重量	加入聯單	毒性化學物質廢棄聲明書
1	3811	000000	A-0001	2301	固狀	H01	I1103	Z07	雜	<input type="text"/>	<input type="checkbox"/>	
2									透明	<input type="text"/>	<input type="checkbox"/>	

填寫清除資訊：清除機構管編、車號、時間

取得「資源循環網絡廢棄物清理計畫書」之事業，才需依實務作業勾選是否為資源循環網絡流向；其餘事業則填寫「否」

選擇起運地點(預設廠內)

填寫交付處理對象

填寫廢棄物資訊：單位、過磅、種類、重量等

1. 僅帶出清理方式為Z、X類之廢棄物
2. 若廢棄物種類為B、C類，則需再填寫「毒性化學物質廢棄聲明書」資訊
3. 交付對象會比對清除/處理許可證之資訊

網路申報系統操作說明-遞送聯單申報功能(事業)

2.再利用率

再利用-事業機構申報

事業機構管制編號 A3800000

送交其它機構再利用(含子廠)

清除者清理方式

- 事業自行清除(權責:事業)
- 再利用機構清除(權責:再利用機構)
- 事業委託合法運輸業代為清除(權責:運輸業)
- 再利用機構委託合法運輸業代為清除(權責:運輸業)
- 委託領有廢棄物清除許可證之公民營清除機構清除(權責:公民營清除機構)
- 清運屍死者尚須委託經動物防疫主管機關查驗合格發給合格證之清運機具為之(權責:清運機具使用人)
- 依各部會再利用管理辦法規定之共同清除處理機構代為清除(權責:廢棄物共同清除處理機構)
- 委託目的事業主管機關清除(權責:目的事業主管機關)
- 委託領有清除許可證之公民營清除機構暨共同清除機構清除(權責:公民營清除機構)

清除者管制編號: [查詢]

*備註: 為釐清違法查處對象權責區分, 請確實申報清除者管制編號。

再利用者管制編號 [查詢] [檢視許可]

清運日期 112 年 03 月 28 日

清運時間 15 時 00 分

拖車車尾 [查詢]

轉運(或更換頭車)時間 112 年 03 月 28 日 15 時 00 分 轉運(或更換頭車)之車(船)號 [查詢] 原因 [查詢]

管制編號 [查詢]

機關核准之地點(管制編號) [查詢]

公告再利用 個案再利用 通案再利用 試辦

廠內再利用申報

再利用完成時間 15 時 00 分

是否為資源循環網絡流向 否 是 備註 [查詢]

單位 公斤 公噸

廢棄物清除出廠之實際廢棄物重量是否過磅 是 否

序號	行業別	製造程序	廢棄物代碼	物種	物理性質	有害特性	主要有害成分	清理方式	顏色	廢棄物重量	加入聯單	毒性化學物質廢棄物聲明書
1	3811	000002	A-0001	1299	固狀	H01	I1101	R02	黑色		<input type="checkbox"/>	

送交再利用申報之遞送三聯單

112年1月1日起27項經濟部事業廢棄物再利用管理辦法附表廢棄物種類不得採合法運輸業清運

1. 僅帶出清理方式為R類之廢棄物
2. 若廢棄物種類為B、C類，則需再填寫「毒性化學物質廢棄物聲明書」資訊
3. 再利用機構會比對再利用檢核或許可證之內容

網路申報系統操作說明-遞送聯單申報功能(事業)

3.遞送聯單列印

列印一式三份聯單並用印。

事業廢棄物委託共同處理管制遞送三聯單										
聯單編號		3830+3811 資源回收處理業+非有害廢棄物清除業								
中間處理後產物流向				最終處置						
事業		清除者			處理者					
事業機構申報內容				清除機構申報內容			處理者機構申報內容			
廢棄物清除出廠之實際清運日期		1070820		實際清運日期		___年___月___日		實際收受日期		___年___月___日
廢棄物清除出廠之實際清運時間		12:00		實際清運時間		___時___分 (24小時制)		實際收受時間		___時___分 (24小時制)
廢棄物清除出廠之實際清除機具車(船)號		_____		實際清運機具車(船)號		_____		清除者至處理廠實際清運機具車(船)號		_____
序號	廢棄物代碼	廢棄物清除出廠之實際廢棄物重量(公噸)是否過磅： <input checked="" type="checkbox"/> 是， <input type="checkbox"/> 否		是否轉運(或更換頭車)： <input type="checkbox"/> 是， <input type="checkbox"/> 否		轉運(或更換頭車)時間 ___年___月___日 ___時___分		實際收受廢棄物重量(公噸)是否過磅： <input type="checkbox"/> 是， <input type="checkbox"/> 否		
				轉運(或更換頭車)之車(船)號 _____						
實際清運廢棄物重量(公噸)是否過磅： <input type="checkbox"/> 是， <input type="checkbox"/> 否		_____		_____		_____		_____		
1	A-0001	2	_____	_____		_____		_____		
廢棄物總重量(公噸)		2		_____		_____		_____		
廢棄物描述										
序號	製造程序	廢棄物代碼	物種	物理性質	有害特性	有害成分	清理方式	容器數量	顏色	
1	熱媒加熱程序	使用熱處理法處理有害事業廢棄物所產生之集塵灰	其他集塵灰	固狀	表列製程有害	鉛及其化合物(總鉛)	固化處理	1	雜色	
	000002	A-0001	1299	S	H01	I1202	Z07			
事業		承辦人		清除者		承辦人		處理者		
(蓋章)		(簽章)		(蓋章)		(簽章)		(蓋章)		

網路申報系統操作說明-遞送聯單申報功能(事業)

4.四日確認清理情況(1/2)

依申報流向點選「確認(4日內確認聯單內容)」

聯單申報				
委託或共同處理三聯單 (清除前申報)	▶▶▶	申報 修改 確認(4日內確認聯單內容) 查詢 刪除 補印三聯單 跨島清運聯單申報 跨島清運確認(確認聯單內容) 跨島清運聯單查詢		
再利用三聯單申報 -送交其他機構再利用(清除前申報) -廠(場)內再利用(再利用完成後1日內申報)	▶▶▶	申報 修改 確認(4日內確認聯單內容) 查詢 刪除 補印三聯單 跨島清運聯單申報 跨島清運確認(確認聯單內容) 跨島清運聯單查詢		
境外處理三聯單申報 (清除前申報) 	▶▶▶	國內運送申報聯單申報 修改 確認(4日內確認聯單內容) 查詢 刪除 補印 (產源申報) <input type="checkbox"/> 說明		
自行處理三聯單申報 -交由子廠處理(清除前申報) -本廠處理(處理完成後1日內申報)	▶▶▶	申報 修改 確認(4日內確認聯單內容) 查詢 刪除 補印三聯單 跨島清運聯單申報 跨島清運確認(確認聯單內容) 跨島清運聯單查詢		



委託及共同處理－產源確認聯單內容

指定公告事業在廢棄物清除出廠後4日內，應連線上網確認申報聯單內容是否與清除者實際與處理、再利用、輸出者收受狀況相符，如經確認無誤或逾時未確認，則該筆聯單不得再作任何修正。但如發現受委託之清除、處理、再利用、輸出者所申報之資料與實際狀況不符或尚未申報，則應自連線上網確認申報聯單內容不符起1日內要求清除、處理、再利用者連線補正申報資料及再次連線上網確認申報聯單內容相符。

前述連線上網確認申報聯單內容之日期時間期限如左

系統表列已申報之聯單編號，點選欲確認之聯單編號即可進行資料確認

請點選聯單編號仔細比對明細資料後點選是否正確無

序號	聯單號碼	事業機構 連線確認期限 (開始清運後4日內)	事業機構 是否確認 申報聯單內容	已出廠 時間(時)	清除者確認聯單接受期限 (開始清運後2日內)	清除者 是否接受	處理者 收受時間日期	處理者 是否接受	最終處理者 收受時間日期	最終處理者 是否接受	GPS車行軌跡
1	Z76 10500188	2016/9/26 23:59	未確認	146	本廠自行清除	--		未確認			
2	Z76 10500191	2016/9/30 23:59	未確認	6	2016-09-28 23:59	未確認		未確認			

網路申報系統操作說明-遞送聯單申報功能(事業)

4.四日確認清理情況(2/2)

製表日期：民國107年10月15日

聯單編號

中間處理後產物流向

事業

事業機構申報內容

廢棄物清除出廠之實際清運日期 1071009

廢棄物清除出廠之實際清運時間 11:03

廢棄物清除出廠之實際清除機具車(船)號

序號	廢棄物代碼	廢棄物清除出廠之實際廢(公噸)	是否過磅： <input type="checkbox"/> 是, <input checked="" type="checkbox"/> 否
1	C-0110	11	
2	D-2499	36	
廢棄物總重量(公噸)		47	

事業是否已確認申報聯單內容 尚未確認

清除者是否接受該批廢棄物	接受	處理者是否接受該批廢棄物	接受
44		43	

序號	製造程序	廢棄物代碼	物種	物理性質	有害特性	有害成分	清理方式	容器數量	顏色
1	電鍍製造程序	銅及其化合物(總銅)(僅限廢觸媒、集塵灰、廢液、污泥、濾材、焚化飛灰或底渣)	電鍍製程污泥	液狀	溶出毒性	銅及其化合物(總銅)	作為其他再利用之用途	1	
	250026	C-0110	其他廢液或其混合物	L	H04	I1209	R99		
2	非製造程序產出類別	其他未歸類之一般事業廢棄物	其他廢液或其混合物	固狀	無有害特性	無有害成分	將廢棄物作為再利用之原料		
	000000	D-2499	2499	S	-	-			

確認該筆聯單申報資料正確無誤

聯單內容有誤

對象：
 清除者
 處理者
 最終處置者

錯誤資料：
 清運時間 清運機具車號 廢棄物重量
 收受時間 清運機具車號 廢棄物重量
 進場時間 清運機具車號 廢棄物重量 未申報

資料傳送 清除重寫 回上一頁

確認清除、處理/再利用機構申報之資料

- ☐ 點選正確無誤 → 完成申報
- ☐ 點選內容有誤 → 一日內通知清除或處理/再利用者補正及再次確認聯單資料。

請注意! 經確認後聯單即關閉不得再做修改。

網路申報系統操作說明-遞送聯單申報功能(事業)

5.聯單錯誤說明與作廢(1/5)

✚ 聯單資料錯誤說明-4日有清運且已關閉之聯單

- 負責說明對象：事業機構(產源)
- 聯單資料錯誤說明次數：未限制

※注意事項：說明內容包括事業、清除、收受者申報資料。

✚ 聯單作廢-未實際清運但已預先申報且4日關閉之聯單

- 負責說明作廢對象：事業機構(產源)

※注意事項：聯單內容資料錯誤(如清運日期錯誤、廢棄物代碼錯誤)，需於聯單資料錯誤說明，非聯單作廢。

※請提前於聯單未關閉前，進入聯單修改介面修改清運日期，4日確認時間即會重新計算。

網路申報系統操作說明-遞送聯單申報功能(事業)

5. 聯單錯誤說明與作廢(2/5)

聯單申報	
	委託或共同處理三聯單 (清除前申報)
	再利用三聯單申報 -送交其他機構再利用(清除前申報) -廠(場)內再利用(再利用完成後1日內申報)
	境外處理三聯單申報 (清除前申報) 巴塞爾公約宣導網
	自行處理三聯單申報 -交由子廠處理(清除前申報) -本廠處理(處理完成後1日內申報)
	聯單資料錯誤說明

三聯單資料錯誤說明

依公告規定：聯單經事業4日之產源最終確認或提醒您！日後請確實依新公告規定辦理聯單資料申報。聯單錯誤資料說明不限說明錯誤原因次數，若

維護者代碼：

聯單號碼：

說明項目：聯單資料錯誤說明

1.請輸入您欲說明聯單編號後按下"傳送資料"按鍵即可

2.若無實際清運行為，意即聯單申報量為0時，請點選聯單作廢；除此之外請點選聯單錯誤說明。

[傳送資料](#) [重新輸入](#)

輸入欲錯誤說明之聯單編號

查詢 刪除 補印 (產源申報) <input type="checkbox"/> 說明
申報 修改 確認(4日內確認聯單內容)
查詢 刪除 補印三聯單
跨島清運聯單申報 跨島清運確認(確認聯單內容)
跨島清運聯單查詢
聯單資料錯誤說明 聯單作廢

網路申報系統操作說明-遞送聯單申報功能(事業)

5. 聯單錯誤說明與作廢(3/5)

* 請勾選聯單資料錯誤說明之角色,可複選.

聯單號碼			
■ 事業機構申報資料錯誤說明			
清除機構代碼	<input type="radio"/> 事業自行清除		
清運日期	105 ▾ 年 01 ▾ 月 08 ▾ 日		
清運時間	10 ▾ 時 00 ▾ 分		
清除機具車(船)號	(限填一台車號)		拖車車尾
船舶號碼	廢油水來源之船舶號碼(船舶業填寫)		
事業自行清除是否轉運	<input type="radio"/> 否 <input type="radio"/> 是	轉運時間 105 ▾ 年 09 ▾ 月 29 ▾ 日 00 ▾ 時 00 ▾ 分	轉運車(船)號
是否由廠外貯存場所起運	<input type="radio"/> 否		
	<input type="radio"/> 是		
	子廠貯存管制編號		
	廠外經主管機關核准之地點(管制編號)		
	倉庫地址		
處理流向	<input type="radio"/> 處理或共同機構代碼 (請勿填T0000000)		
	中間處理後產物流向	<input type="radio"/> 最終處置 <input type="radio"/> 境外處理 <input type="radio"/> 再利用 <input type="radio"/> 二次處理	
	<input type="radio"/> 無中間處理者		
廢棄物清除出廠之實際廢棄物重量是否過磅	最終處置者代碼		
	<input type="radio"/> 是 <input type="radio"/> 否		
清除者申報資料錯誤說明			
實際運送日期	105 ▾ 年 01 ▾ 月 08 ▾ 日		
實際運送時間	10 ▾ 時 00 ▾ 分		
實際清運機具車(船)號			
是否有轉運	<input type="radio"/> 是 <input type="radio"/> 否		
	轉運時間		
	105 ▾ 年 09 ▾ 月 29 ▾ 日 17 ▾ 時 14 ▾ 分		
	轉運車(船)號		
實際收受廢棄物重量是否有過磅	<input type="radio"/> 是 <input type="radio"/> 否		
清除者是否接受該批廢棄物	<input type="radio"/> 接受 <input type="radio"/> 不接受		
中間處理者處理前申報資料錯誤說明			
收受日期	105 ▾ 年 01 ▾ 月 07 ▾ 日		

區分為不同角色別，由產源針對欲修正之角色別內修改正確資料

網路申報系統操作說明-遞送聯單申報功能(事業)

5. 聯單錯誤說明與作廢(4/5)

勾選欲錯誤說明之角色及修改項目，完成後點選傳送資料

錯誤對象：	錯誤資料：
<input type="checkbox"/> 事業機構	<input type="checkbox"/> 清運日期時間 <input type="checkbox"/> 清運機具車描述 <input type="checkbox"/> 廢棄物代碼 <input type="checkbox"/> 中間處理後產物流向 <input type="checkbox"/> 變更清除者機構 <input type="checkbox"/> 變更處理者機構 <input type="checkbox"/> 變更最終處理者機構 <input type="checkbox"/> 變更事業自行清除轉運情形
<input type="checkbox"/> 清除者	<input type="checkbox"/> 清運日期時間 <input type="checkbox"/> 清運機具車號 <input type="checkbox"/> 轉運情形 <input type="checkbox"/> 廢棄物過磅情形 <input type="checkbox"/> 廢棄物重量 <input type="checkbox"/> 是否接受該批廢棄物
<input type="checkbox"/> 處理機構 (處理前申報)	<input type="checkbox"/> 收受日期時間 <input type="checkbox"/> 清運機具車號 <input type="checkbox"/> 廢棄物過磅情形 <input type="checkbox"/> 廢棄物重量 <input type="checkbox"/> 中間處理方式 <input type="checkbox"/> 是否接受該批廢棄物
<input type="checkbox"/> 處理機構 (處理後申報)	<input type="checkbox"/> 完成日期時間 <input type="checkbox"/> 中間處理後處理方式
<input type="checkbox"/> 最終處置者	<input type="checkbox"/> 收受日期時間 <input type="checkbox"/> 清運機具車號 <input type="checkbox"/> 廢棄物過磅情形 <input type="checkbox"/> 廢棄物重量 <input type="checkbox"/> 是否接受該批廢棄物

錯誤原因說明：

非上述錯誤原因說明：

維護者： 事業A

完成錯誤說明
畫面

您已完成此筆聯單資料錯誤說明!

提醒您!日後請確實依新公告規定辦理
聯單資料申報及確認事宜,以免違反公告規定.

<-回上一頁

網路申報系統操作說明-遞送聯單申報功能(事業)

5.聯單錯誤說明與作廢(5/5)

三聯單作廢

依公告規定：聯單經事業4日之產源最終確認或逾時未確認，不得再做任何修正！
提醒您！日後請確實依新公告規定辦理聯單資料申報及確認
聯單錯誤資料說明不限說明錯誤原因次數，若不熟操作

輸入聯單編號

維護者代碼：
聯單號碼：
說明項目：聯單作廢

1.請輸入您欲說明聯單編號後按下"傳送資料"按鍵即可
2.若無實際清運行為，意即聯單申報量為0時，請點選聯單作廢；除此之外請點選聯單錯誤說明。

三聯單資料錯誤說明-作廢聯單

委託及共同處理

作廢者：
聯單號碼：
說明作廢原因：

輸入作廢原因，送出後即完成作廢

確認作廢 重新輸入

簡報大綱

01 廢清書填報說明

02 網路申報系統操作說明

03 事業廢棄物常見申報異常樣態

04 自主管理工具

05 創新申報功能

事業廢棄物常見申報異常樣態

- 事業實際上網時間較申報預定清運時間晚

委託或共同處理申報資料

製表日期：民國109年9月16日

聯單編號		8701 居住型護理照顧服務業						
清除者		處理者						
清除者		處理者						
事業機構申報內容		清除者申報內容		處理者申報內容				
廢棄物清除出廠之實際清運日期	1090703	實際清運日期	109年7月3日	實際收受日期	109年7月3日			
廢棄物清除出廠之實際清運時間	16:00	實際清運時間	16時0分 (24小時制)	實際收受時間	17時5分 (24小時制)			
廢棄物清除出廠之實際清除機具車(船)號	ASL-6902	清除者至處理廠實際清運機具車(船)號		清除者至處理廠實際清運機具車(船)號	2			
序號	廢棄物代碼	廢棄物清除出廠之實際廢棄物重量(公噸) 是否過磅： <input checked="" type="checkbox"/> 是, <input type="checkbox"/> 否	系統紀錄之事業實際上網申報時間為 109/7/6 09:46:00	同清理方式				
1	C-0599	0.02	0.02	1090727	2306			
廢棄物總重量(公噸)		0.02	0.02	實際收受廢棄物重量(公噸) 是否過磅： <input type="checkbox"/> 是, <input checked="" type="checkbox"/> 否				
事業是否已確認申報聯單內容		已確認	清除者是否接受該批廢棄物	接受	處理者是否接受該批廢棄物			
廢棄物描述								
序號	製造程序	廢棄物代碼	物種	物理性質	有害特性	有害成分	清理方式	顏色
1	養護及安養作業程序	感染性廢棄物混合物	遭污染物品類 廢棄物	固狀	表列生物醫療廢棄物	無有害成分	焚化處理	紅色
	870001	C-0599	2103	S	H08	-	Z05	

事業廢棄物常見申報異常樣態

廠內貯存量異常下降，但無申報資料者

製程代碼	製程名稱	申報種類	代碼	代碼中文名稱	申報項目	2020/01	2020/02	2020/03	2020/04	2020/05	2020/06	2020/07	最大月產生	平均月產		
850001	化學(農化)實驗	原料	180031	氫氯酸(鹽酸HCl)	使用	0.002	0.001	0.0005	0.0003	0	0.002	0.001	0.005	0.003		
			180041	氫氧化鈉(燒鹼)	使用	0.002	0.001	0.0005	0.0003	0	0	0	0.005	0.003		
			180146	碳酸氫鈉(小蘇打)	使用	0.002	0.001	0.0005	0.0003	0.0003	0.0003	0.0001	0.005	0.003		
			180182	正己烷	使用	0	0	0	0	0	0.003	0.001	0.005	0.003		
			180216	二氯甲烷	使用	0.001	0	0	0	0.00133	0.00133	0.00133	0.005	0.003		
			180258	丙酮(DMK)	使用	0.02	0.01	0.01	0.01	0.015	0.015	0.015	0.06	0.03		
			180266	甲醇	使用	0.01	0.005	0.005	0.005	0.005	0.005	0.002	0.04	0.02		
			180267	乙醇	使用	0.002	0.002	0.005	0.005	0	0.002	0.002	0.005	0.003		
			180273	異丙醇(IPA)	使用	0	0	0	0	0	0	0	0.005	0.003		
			180295	醋酸乙酯(EAC)	使用	0	0	0	0	0	0.0002	0.0001	0.005	0.003		
			180339	三乙胺	使用	0	0	0	0	0	0	0	0.001	0.0005		
			180355	乙腈(氯甲烷)	使用	0.0063	0.0063	0.00315	0.00315	0.00944	0.01259	0.0063	0.06	0.03		
			182499	其他醛及酮化合物	使用	0	0	0	0	0	0	0	0.00005	0.00002		
			182599	其他醇化合物	使用	0.00001	0.00001	0.00001	0.00001	0.00001	0.00001	0.00001	0.00001	0.00001	0.00005	0.00002
			360010	去離子水	使用	0.01	0.01	0.01	0.008	0.003	0.002	0.002	0.118	0.05		
				廢棄物	C-0301	廢液閃火點小於	聯單		0.9						0.3191	0.2
						貯存	1.59345	0.66976	0.70442	0.53648	0.37455	0.41665	0.44749			
				產出	0.05531	0.0363	0.03466	0.03206	0.03807	0.0421	0.03084					



貯存量異常下降，
且無申報清運聯單

事業廢棄物常見申報異常樣態

• 連續未申報原料或廢棄物產出、貯存情形

製程代碼	製程名稱	申報種類	代碼	代碼中文名稱	申報項目	2020/01	2020/02	2020/03	2020/04	2020/05	2020/06	2020/07	最大月產生	平均月產	
000004	廢氣處理程序	原料	180042	液鹼	使用	0.014	0.014	0.018	0.015				0.1	0.05	
			190217	活性碳	使用	0.371	0.361	0.478	0.393				1.8	1.3	
			360001	自來水	使用	25.089	24.429	32.357	26.589				172	105	
		廢棄物	D-2407	噴砂廢棄物	聯單 貯存 產出									2	1
						0	2	4	4						
R-2408	廢活性碳	貯存	0	0	0	0						1.8	0.9		
270027	無線電接收機	原料	000099	其他	使用	0.555	0.541	0.716	0.589				2.783	1.9481	
			150499	其他	使用				0.423					2	1.4
			210048	複	使用				0.804					0.02	0.014
			220028	塑	使用				0.169					1.299	0.6495
		產品	270133	無	產出				1.0575				4.9	3.5	
		廢棄物	D-0399	廢橡膠混合物	貯存	0.019	0.019	0.019	0.019					0.006	0.003
			D-2601	廢電線電纜 (以	貯存	0.003	0.003	0.003	0.003					0.5	0.25
					產出										
			E-0217	廢電子零組件	貯存	0.3	0.3	0.3	0.3					0.1	0.05
			R-0201	廢塑膠	貯存	0.6	0.6	0.6	0.6					0.3	0.15
R-0601	廢紙		貯存		0	0	0					0.3	0.15		

X 系統未顯示申報資料

事業廢棄物常見申報異常樣態

廢清書疑似漏報廢棄物項目

製程代	製程名	申報種類	代碼	代碼中文名稱	申報項目	108/01	108/02	108/03	108/04	108/05	108/06	108/07	108/08	108/09	108/10	108/11	108/12	109/01	最大月產	平均月產		
190031	塗料製造程序	原料	180945	丁醇	使用	0	0.042	0.041	0	0.042	0.124	0.026	0.041	0.083	0.166	0.121	0.027	0.05	(空白)	(空白)		
			182499	其他醛及酮化合物	廢清書															1.5	1	
			190141	去漆劑	使用	0	0	0	0	0	0	0	0	0	0	0	0	0	0	0	(空白)	(空白)
			190264	合成樹脂塗料	使用	4.431	4.114	6.959	2.922	6.025	4.872	4.187	3.021	3.684	6.072	5.69	7.238	3.438		(空白)	(空白)	
			190599	其他色系之有機顏料	廢清書																1.5	1
					使用	1.368	1.049	1.504	1.059	1.505	0.395	1.163	0.441	1.041	1.309	1.259	1.137	1.034				
			191799	其他工業助劑	使用	0.357	0.3	0.568	0.243	0.696	0.328	0.328	0.322	0.342	0.566	0.441	0.711	0.397			1.5	1
			192999	其他有機溶劑	廢清書																1	0.5
					使用	0.015	0.092	0.057	0.067	0.118	0.045	0.11	0.155	0.098	0.175	0.071	0.06	0.05				
			250074	金屬桶	使用	1.373	1.309	1.748	1.351	1.329	0.718	1.408	1.283	1.082	1.502	1.52	1.228	1.049			3	2.5
	產品		190040	塗料(漆料)用稀釋劑	廢清書															29.904	22.9995	
			190264	合成樹脂塗料	產出	0.211	0.044	0.537	0.193	0.225	0.396	0.37	0.266	0.248	0.514	0.192	0.17	0.007			32	24
			190270	天然清漆塗料	產出	9.538	4.921	9.189	9.181	8.834	6.299	7.707	7.196	6.435	9.991	8.856	8.471	7.083			(空白)	(空白)
			190292	香蕉水	產出	10.016	2.954	9.034	9.077	7.672	5.57	7.175	7.508	7.279	8.747	10.217	9.126	6.398			(空白)	(空白)
	廢棄物		C-0301	廢液閃火點小於60°C (不含乙醇體積濃度小於24%)	廢清書						3.2	3.14								0.75	0.6	
			廢單	4.014	4.23	4.867	5.325	5.763	3.009	0.443	0.889	1.314	1.97	2.625	3.502	4.388						
			產出	1.058	0.216	0.637	0.458	0.438	0.416	0.574	0.446	0.425	0.656	0.655	0.877	0.886						
	D-1701	廢油漆、漆渣	廢單						0.9													
	廢單	0.656	0.716	0.836	0.936	0.036	0.136	0.236	0.336	0.436	0.536	0.636	0.736	0.836								
	產出	0.066	0.06	0.12	0.1			0.1	0.1	0.1	0.1	0.1	0.1	0.1	0.1				(空白)	(空白)		
廢清書																						

X 事業申報廢棄物項目未填報於廢清書中

事業廢棄物常見申報異常樣態

• 廢清書疑似漏報廢棄物製程

製程代	製程名	申報種類	代碼	代碼中文名稱	申報項目	108/01	108/02	108/03	108/04	108/05	108/06	108/07	108/08	108/09	108/10	108/11	108/12	109/01	最大月產	平均月產		
250039	其他金屬表面處理程序	原料	180222	三氧之種	使用	0	0	0	0	0	0	0	0	0	0	0	0	0	(空白)	(空白)		
			190165	脫脂劑	使用 廢清書	1	0.4	0.6	0.7	0.75	0.6	0.6	0.6	0.6	0.6	0.8	0.3	0.5	0.96	0.48		
			280250	端子	廢清書															60	40	
			360001	自來水	廢清書															179.15	153.9	
250058	金屬電鍍處理程序	原料	251199	其他金屬製品表面處理	廢清書														60	40		
			180030	過硫酸	廢清書															0.7	0.33	
			180080	硫酸亞錫	使用 廢清書	0.05	0.03	0.04	0.04	0.04	0.03	0.05	0.06	0.04	0.06	0.04	0.05	0.03		0.12	0.06	
			180087	氯化鈉	使用 廢清書	0.145	0.091	0.114	0.117	0.126	0.102	0.131	0.12	0.131	0.139	0.105	0.138	0.111		0.3	0.15	
			180092	氯化亞錫	使用 廢清書	0.089	0.062	0.074	0.077	0.085	0.068	0.087	0.075	0.091	0.091	0.069	0.097	0.075		0.3	0.1	
			190165	脫脂劑	使用 廢清書	1	0.4	0.6	0.7	0.75	0.75	0.6	0.6	0.6	0.6	0.6	0.8	0.3	0.5	0.3	0.06	
			240103	電解銅	使用	0	0.04	0													(空白)	(空白)
			240107	銅板	使用 廢清書				0	0	0	0	0	0	0	0	0	0.197	0	0.049	0.02	
			240148	銅錠	使用 廢清書	0	0	0.34	0	0.34	0	0	0	0	0	0	0	0.343	0	0.5	0.24	
			250909	其他金屬鍍品	廢清書																50	40
			360001	自來水	廢清書																1638.09	1405
280009	其他發電、輸電、配電機械製造程序	原料	250106	金屬製品電鍍	廢清書														50	40		
			其他化學物質	貯存	0	0	0	0	0	0	0	0	0	0	0	0	0	0	0	0	0	
			240102	黃銅	使用 廢清書				96.19	102.66	80.36	109.08	122.8	235.92	162.9	175.49	200.154	107.75		(空白)	(空白)	
			280250	端子	使用	124.08	142.82	103													(空白)	(空白)
280009	其他發電、輸電、配電機械製造程序	產品	280250	端子	產出 廢清書	124.08	142.82	103	96.19	102.66	80.36	109.08	122.8	235.92	162.9	175.49	200.154	107.75		(空白)	(空白)	
			廢棄物	R-1303	廢料																(空白)	(空白)

X 事業該製程有營運產出，但未填報於廢清書中

事業廢棄物常見申報異常樣態

- 廢棄物上網申報項目(如產出、貯存、聯單)為質量流，有平衡關係。
 - ✓質量平衡公式：**當月產出=當月聯單+當月貯存-上個月貯存**
 - ✓疑似異常案例：於2018年11月混合五金廢料E-0217疑似質量不平衡



代碼	代碼中文名稱	申報項目	2018/08	2018/09	2018/10	2018/11	2018/12
E-0217	廢電子零組件、 下腳品及不良品	聯單		0.1398	0.0784	0.0866	0.3076
		貯存	0	0	0	0	0
		產出		0.1398	0.0784	0.0868	0.3076
		廢清書					

質量平衡計算：**當月聯單(0.0866)+當月貯存(0)-上個月貯存(0)=0.0866 ≠當月產出(0.0868)**



代碼	代碼中文名稱	申報項目	2018/08	2018/09	2018/10	2018/11	2018/12
E-0217	廢電子零組件、 下腳品及不良品	聯單		0.1398	0.0784	0.0866	0.3076
		貯存	0	0	0	0	0
		產出		0.1398	0.0784	0.0866	0.3076
		廢清書					

質量平衡計算：**當月聯單(0.0866)+當月貯存(0)-上個月貯存(0)=0.0866 =當月產出(0.0866)**

事業廢棄物常見申報異常樣態

- 有害事業廢棄物之**認定**、**貯存期限**與**展延**等規範應遵循下列法規：
 - ✓ 「有害事業廢棄物認定標準」(109.2.21)
 - ✓ 廢棄物代碼開頭為**A、B、C、R-25**者
 - ✓ 「事業廢棄物貯存清除處理方法及設施標準」：有害事業廢棄物貯存以**1年為限**，須延長者，應於**期限屆滿2個月前**向貯存設施**所在地**之地方主管機關申請延長，**並以1次為限，且不得超過1年。**
- 疑似異常案例：有害特性認定廢棄物C-0202廢液pH值小(等)於2.0，聯單超過**12個月**未有清運紀錄，則有疑似有害事業廢棄物貯存超過**1年(違反前開法規規定)**

代碼	代碼中文名稱	申報項目	2018/03	2018/04	2018/05	2018/06	2018/07	2018/08	2018/09	2018/10	2018/11	2018/12	2019/01	2019/02	2019/03	2019/04	2019/05	2019/06	2019/07	最大月產生量(公噸/月)	平均月產生量(公噸/月)
C-0202	廢液pH值小(等於2.0)	聯單																			
		貯存	0	0.09	0.17	0.26	0.35	0.44	0.53	0.61	0.7	0.79	0.88	0.97	1.05	1.14	1.23	1.32	1.4	3	2.4
		產出	0.09	0.08	0.09	0.09	0.09	0.09	0.08	0.09	0.09	0.09	0.09	0.06	0.09	0.09	0.09	0.08	0.09		
貯清費																					

※如2018年2月為最後1次聯單申報時間(清除)，則應於2019年3月前申報聯單(清除)

事業廢棄物常見申報異常樣態

- 廢棄物申報產出量認定與廢清書提送時機等規範，應遵循「事業廢棄物清理計畫書審查管理辦法」：

法規	內容
第3條第1項第4款規定	變更：經審查核准之事業廢棄物清理計畫書，符合第6條應辦理變更時。
第6條第1項第1款規定	新增或改變產品製造過程、作業流程或處理流程，致廢棄物性質改變或數量增加逾百分之十。
第6條第1項第3款規定	原物料使用量及產品產量或營運擴增及其他改變，致廢棄物性質改變或數量增加逾百分之十。

- 疑似異常案例：混合五金廢料E-0221含金屬之印刷電路板廢料及其粉屑產出量疑似超過最大月產生量

✓ 判斷方式：最大月產生量 = $5 * 1.1 = 5.5$ (每月產出量不得超出5.5公噸)
 ※2018年8月：15.5 > 5.5 ※2018年9月：22.5 > 5.5

最大月產生量

代碼	代碼中文名稱	申報項	2018/08	2018/09	2018/10	2018/11	2018/12	2019/01	2019/02	2019/03	2019/04	2019/05	最大月產生量(公噸/月)	平均月產生量(公噸/月)	
E-0221	含金屬之印刷電路板廢料及其粉屑	聯單	15.5	22.5	4.6	3.2	2.1	0.6	1.8	0	0	5.2	5	2	
		貯存	0	0	0	0	0	0	0	0	0	0			0
		產出	15.5	22.5	4.6	3.2	2.1	0.6	1.8	0	0	5.2			
		廢清書													

產出

廢棄物申報產出量超出廢清書最大月產生量10%

簡報大綱

01 廢清書填報說明

02 網路申報系統操作說明

03 事業廢棄物常見申報異常樣態

04 自主管理工具

05 創新申報功能

自主管理工具-廢棄物整體管制號碼比對廢清書資料不一致

- [廢棄物整體管制號碼]設定為申報前置作業，後續運用到產出、貯存及聯單等申報功能，故設定之正確性會影響後續申報之正確性。
- 路徑:IWR&MS業者端\基線資料\廢棄物整體管制號碼設定\與廢清書內容不一致提醒。

回基線資料 與廢清書內容不一致提醒 廢棄物整體管制號碼設定													
搜尋廢棄物 搜尋 新增													
操作	編號	廢棄物整體管制號碼								廢棄物顏色	最大產出量(公噸/月)	月平均產生量(公噸/月)	廢棄物照片
		行業別△▼	製造程序△▼	廢棄物代碼▲▼	物種△▼	物理性質△▼	有害特性△▼	主要(有害)成分△▼	清理方式△▼				
刪除 編輯	1	4719 其他綜合商品零售業	560001 餐飲服務作業程序	R-0106 廚餘	1804 廚餘	S 固狀	- 無有害特性	- 無有害成分	R99 作為其他再利用之用途	雜色			無
刪除 編輯	2	4719 其他綜合商品零售業	080051 調理食品製造程序	R-1702 廢食用油	1707 廢食用油	L 液狀	- 無有害特性	- 無有害成分	R99 作為其他再利用之用途	雜色			無

自主管理工具-廢棄物整體管制號碼比對廢清書資料不一致

回基線資料

與廢清書內容不一致提醒

廢棄物整體管制號碼設定

編號	行業別△▽	製程代碼△▽	製程名稱	廢棄物代碼▲▽	廢棄物代碼中文名稱	處理方式/再利用△▽	不符情形△▽	刪除警示
1	3811 非有害廢棄物清除業	000001	鍋爐蒸氣產生程序	A-0001	使用熱處理法處理有害事業廢棄物所產生之集塵灰	將廢棄物作為再利用之原料使用	未填報於廢清書內建議刪除	刪除警示
2	3811 非有害廢棄物清					物作為再利用使用	未填報於廢清書內建議刪除	刪除警示
3	3811 非有害廢棄物清					理	未填報於廢清書內建議刪除	刪除警示
4	3811 非有害廢棄物清					物作為再利用使用	未填報於廢清書內建議刪除	刪除警示
5	3811 非有害廢棄物清					物作為再利用使用	未填報於廢清書內建議刪除	刪除警示
6	3811 非有害廢棄物清					物作為再利用使用	未填報於廢清書內建議刪除	刪除警示
7	3811 非有害廢棄物清					理	未填報於廢清書內建議刪除	刪除警示
8	3811 非有害廢棄物清					除	未填報廢棄物整體管制號碼	刪除警示

不符情形說明：

1. **未填報於廢清書內建議刪除**：指該筆廢棄物資訊有設定於[廢棄物整體管制號碼]內，卻未填報於[廢清書]。
2. **未填報廢棄物整體管制號碼**：指有填報該筆廢棄物資訊於[廢清書]內，但尚未於[廢棄物整體管制號碼]內進行設定。

※公告事項十之廢棄物不進行比對

自主管理工具-廢棄物整體管制號碼比對廢清書資料不一致

當[廢清書審查通過]後會啟動自動寄信功能，提醒事業最新審查通過廢清書之版本填報代碼資料與廢棄物整體管制號碼不一致，提供事業自主檢視。

郵件主旨:環保署給您的一封信()-「貴單位之事業廢棄物清理計畫書已完成審查，請檢視「四、事業廢棄物之清理方式」項目與廢棄物整體管制號碼設定資料是否一致。

系統測試信件

您好：

一、經查 貴廠(場)管編:、機構名稱: 已通過事業廢棄物清理計畫書之審查，請檢視「四、事業廢棄物之清理方式」與事業廢棄物申報及管理資訊系統(IWR&MS)/申報區/基線資料/廢棄物整體管制號碼設定資料是否一致。

二、若有任何疑問，可電洽本署事業廢棄物管制中心免付費專線諮詢 0800-059-777。

產生行業別	製程代碼	製程名稱	廢棄物代碼	廢棄物代碼中文名稱	處理方式/再利用	不符情形
4100 建築工程業	000000	非製造程序產出類別	D-1801	事業活動產生之一般性垃圾	焚化處理	未填報於廢清書內建議刪除

自主管理工具-通知信提醒設定

- 針對各角色應申報項目，[將屆期尚未申報]或[聯單相關變動]進行通知信通知功能。
- 路徑:IWR&MS業者端\帳號資料設定\申報提醒設定(通知信)。

新增收件者			
編號	收件角色別	信箱	編輯
1	<input checked="" type="checkbox"/> 事業機構 <input checked="" type="checkbox"/> 清除者 <input checked="" type="checkbox"/> 處理者 <input checked="" type="checkbox"/> 再利用者 <input checked="" type="checkbox"/> 最終處置者	主要: [模糊]	
2	<input checked="" type="checkbox"/> 事業機構 <input checked="" type="checkbox"/> 清除者 <input type="checkbox"/> 處理者 <input checked="" type="checkbox"/> 再利用者 <input type="checkbox"/> 最終處置者	副本: [模糊]	<input type="button" value="編輯"/> <input type="button" value="刪除"/>
3	<input type="checkbox"/> 事業機構 <input type="checkbox"/> 清除者 <input type="checkbox"/> 處理者 <input checked="" type="checkbox"/> 再利用者 <input type="checkbox"/> 最終處置者	副本: [模糊]	<input type="button" value="編輯"/> <input type="button" value="刪除"/>

- 可針對收信之[列管角色別]、[收信對象]分別進行設定。
- 單一系列管角色別最多可設定5組收信信箱。

自主管理工具-通知信提醒設定

內容	對象					補充說明	是否接收				
	事業	清除	處理	再利用	最終處置		事業	清除	處理	再利用	最終處置
廢棄物產出情形	0	X	0	0	X	25日尚未申報者(26日寄)	<input checked="" type="checkbox"/>	<input type="checkbox"/>	<input checked="" type="checkbox"/>	<input checked="" type="checkbox"/>	<input type="checkbox"/>
廢棄物貯存情形	0	0	0	0	X	3日尚未申報者(4日寄)	<input checked="" type="checkbox"/>	<input type="checkbox"/>	<input checked="" type="checkbox"/>	<input checked="" type="checkbox"/>	<input type="checkbox"/>
遞送聯單申報	0	X	0	0	X	完成申報即時寄信	<input checked="" type="checkbox"/>	<input type="checkbox"/>	<input checked="" type="checkbox"/>	<input checked="" type="checkbox"/>	<input type="checkbox"/>
遞送聯單將屆期提醒	4日	0	X	0	0	當日應申報尚未申報者	<input checked="" type="checkbox"/>	<input type="checkbox"/>	<input type="checkbox"/>	<input type="checkbox"/>	<input type="checkbox"/>
-委託或共同流向	2日	X	0	X	X						
-再利用流向	1日	X	X	0	0						
-廠外貯存聯單	30日	X	X	0	0						
-自行處理聯單	35日	0	X	0	0						
-處理後											
聯單錯誤說明	0	0	0	0	0	完成說明後	<input checked="" type="checkbox"/>	<input checked="" type="checkbox"/>	<input type="checkbox"/>	<input type="checkbox"/>	<input type="checkbox"/>
聯單作廢說明	0	0	0	0	0	完成作廢後	<input checked="" type="checkbox"/>	<input checked="" type="checkbox"/>	<input type="checkbox"/>	<input type="checkbox"/>	<input type="checkbox"/>
營運紀錄(不含廢食用油)	X	0	0	0	0	8日尚未申報者(9日寄)	<input type="checkbox"/>	<input type="checkbox"/>	<input type="checkbox"/>	<input type="checkbox"/>	<input type="checkbox"/>
營運紀錄(廢食)							<input type="checkbox"/>				<input type="checkbox"/>

- 使用者可依照申報項目自行勾選要接收信件之類別。

自主管理工具-行事曆

新增[申報提醒工具(行事曆)]，提供事業以行事曆之方式動態檢視當月哪日應申報什麼項目。

提供[當月]及[次月]供事業檢視。(可配合E管家之工具進行檢視)

日	一	二	三	四	五	六
2021/08/29	2021/08/30	2021/08/31	2021/09/01	2021/09/02	2021/09/03	2021/09/04
2021/09/05 (貯存已申報) (貯存已申報-收受)	2021/09/06	2021/09/07	2021/09/08	2021/09/09	2021/09/10 (當運紀錄未申報-再) (當運紀錄未申報-清) (當運紀錄未申報-處)	2021/09/11
2021/09/12	2021/09/13	可檢視當日有哪些項目應申報尚未申報		2021/09/16	2021/09/17	2021/09/18
2021/09/19	2021/09/20			2021/09/23 應申報處理30日確認	2021/09/24	2021/09/25
2021/09/26	2021/09/27 (應申報4日確認) (應申報收受2日確認) (應申報收受1日確認) (應申報處理30日確認)	2021/09/28	2021/09/29 (應申報處理30日確認)	2021/09/30 (產出已申報) (應申報處理30日確認)	2021/10/01	2021/10/02

- 月申報項目為即時更新(產出、貯存、營運紀錄)
- 聯單為4~6小時更新一次(僅顯示應申報尚未申報之提醒)

自主管理工具-E管家服務專區

三、e 服務 請注意：產出情形產能查詢目前僅適用於產源使用，相關說明請點此處 [\(問答集\)](#)

1. 產出情形產能查詢 110年06月 ~ 110年06月 查詢 (產出情形查詢說明)	2. 未符合申報時效統計報表 110 年 08月 查詢 (未符合申報時效表說明)	3. 網路申報與事業廢棄物清理計畫書 [最新審查通過版本]比對情形檢視 110年06月 ~ 110年06月 下載 (比對情形說明)
4. 申報資料月統計下載(限產源) 110年06月 ~ 110年06月 下載	5. 事業廢棄物清理計畫書資料下載 下載	6. 事業廢棄物清理計畫書填報情形檢視 查詢

- 1. 產出情形產能查詢:**提供申報平衡式計算疑似異常說明。
- 2. 未符合申報時效統計報表:**針對申報聯單未於法令規範時限申報情形提供檢視，以助於事業改善。
- 3. 網路申報與事業廢棄物清理計畫書比對情形檢視:**申報資料與廢清書資料疑似不符提醒說明。

- 4. 申報資料月統計下載:**將事業申報之產出、貯存及聯單資料，以月進行統計提供業者檢核申報資料是否正確。
- 5. 事業廢棄物清理計畫書資料下載:**提供廢清書主要填報資料下載。
- 6. 事業廢棄物清理計畫書填報情形檢視:**針對已審核通過之廢清書，提供填報資料疑似不合理之說明。

自主管理工具-E管家服務專區

1.產出情形產能查詢

三、e 服務 請注意：產出情形產能查詢目前僅適用於產源使用，相關說明請點此處

產出情形產能查詢

107年07月

查詢

[\(產出情形查詢說明\)](#)

未符合申報時效統計報表

107 年 07月

查詢

「產出情形產能查詢」暨「未符合申報時效統計報表」問答

查詢

107年09月事業廢棄物產生種類、數量、清理流向

事業廢棄物產生種類、數量、清理流向 單位(公噸/月)

編號	行業別	製程	廢棄物代碼	物種	物理性質	有害特性	主要有害成份	清理方式(預定)	產出情形申報量	暫存申報量	暫存異動量	本月廢棄物清理各流向申報量(公噸/月)					當月產出量	異常情形說明		
												委託或共同	廠內自行清理	再利用	輸出國外	處理後			廠食用油	廠食用油
9月[1]	主行業別:資源回收處理業+非有害廢棄物清除業	熱媒加熱程序	使用熱處理法處理有害事業廢棄物所產生之集塵灰	其他集塵灰	固狀	表列製程有害	鉛及其化合物(總鉛)	不比較	-	15	15	1.5	0	0	0	0	0	0	16.5	產出未申報
	3830+3811	000002	A-0001	1299	S	H01	I1202	--												

聯單重量以收受者(有過磅)申報之重量為基準

請注意!e管家與實際申報資料有一天時間差，請於申報後第二天再進行查詢。

產出情形申報量 = 當月產出量 (貯存異動量 + 本月廢棄物清理各流向申報量 = 當月產出量)

貯存異動量	本月廢棄物清理各流向申報量	當月產出量(系統計算)	業者申報之產出量	異常情形
15	1.5	16.5	-	產出未申報

自主管理工具-E管家服務專區

異常情形樣態說明

項次	異常情形	說明
1	無異常	質量平衡，產出情形申報量 = 當月產出量。
2	產出疑似短報	產出情形已申報，產出情形申報量 < 貯存情形異動量 + 本月廢棄物清理各流向申報量。
3	產出未申報	該月產出情形尚未點選以下申報：「事業廢棄物產出種類數量」或「本月無產出廢棄物(新設事業亦適用)」，故視為產出未申報。
4	產出疑似漏報	當月產出情形有申報，但該項廢棄物產出情形未有申報，且該項廢棄物有申報聯單或貯存情形異動量增加，故判斷產出疑似漏報。
5	聯單疑似短報	該項廢棄物產出情形、聯單已申報，產出情形申報量 > 貯存情形異動量 + 本月廢棄物清理各流向申報量，判斷聯單疑似短報，僅在提醒業者再確認釐清，並非絕對有錯誤
6	聯單疑似漏報	該項廢棄物產出情形已申報、聯單未申報，產出情形申報量 > 貯存情形異動量 + 本月廢棄物清理各流向申報量，判斷聯單疑似漏報，僅在提醒業者再確認釐清，並非絕對有錯誤
7	貯存情形未申報	當月未申報該項廢棄物暫存量。

請再次確認申報資料是否正常，若有誤請即時補正資料，本資料僅供參考，並非業者資料絕對有錯誤。

自主管理工具-E管家服務專區

3.網路申報與事業廢棄物清理計畫書比對情形檢視

The screenshot shows a web interface with three main sections for data entry and comparison:

- 產出情形產能查詢**: Includes dropdowns for '110年06月' and '110年06月', a '查詢' button, and a link '(產出情形查詢說明)'.
- 未符合申報時效統計報表**: Includes dropdowns for '110' and '08月', a '查詢' button, and a link '(未符合申報時效表說明)'.
- 網路申報與事業廢棄物清理計畫書 [最新審查通過版本] 比對情形檢視**: Includes dropdowns for '110年06月' and '110年06月', and a '下載' button.

A red number '3' is overlaid on the right side of the interface, pointing to the comparison section.

比對廢清書版本：最新審查通過之廢清書版本。

(1)清理計畫書填報異常：若申報之「製程+廢棄物代碼」未填報在廢清書內，則顯示該異常項目。事業自行檢視是否應辦理廢清書變更或修改廢棄物整體管制號碼設定。

---申報代碼設定與廢清書填報不一致，疑似實務運作情況未載明在廢清書上

(2)產出情形申報量超出廢清書最大量逾10%：當申報廢棄物產出量較廢清書填報量大逾10%則顯示疑似異常訊息供業者判別是否有需要辦理廢清書變更/異動作業。

(3)[參考]廢棄物申報量產出量低於平均月總產生量50%：當申報廢棄物產出量較廢清書填報量小逾50%則顯示疑似異常訊息供業者判別是否有需要辦理廢清書變更/異動作業。

自主管理工具-E管家服務專區

6.事業廢棄物清理計畫書填報情形檢視

申報資料月統計下載(限產源)

110年06月 ~ 110年06月

下載

事業廢棄物清理計畫書資料下載

下載

事業廢棄物清理計畫書填報情形檢視

查詢

針對已審核通過之廢清書填報資料進行填報疑似異常之提醒資訊，樣態可區分為以下三類：

- ✚ 1. **填報關聯性情形**:指「公告類別」、「行業別」、「製程代碼」、「原物料代碼」及「產品代碼」等5項之間應具填報關聯性。
- ✚ 2. **填報正確性情形**:針對「主要原料添加物之種類及用量」及「主要產品(副產品)種類及產量」若非屬下述樣態，不宜填報「廢棄物代碼」為原物料或產品。
- ✚ 3. **毒性化學物質填報情形**:針對「四、事業廢棄物之清理方式」之廢棄物代碼填報為「B」類，且EMS系統未列管「毒」者。

自主管理工具-E管家服務專區

(1)填報關聯性檢視結果

※指「公告類別」、「行業別」、「製程代碼」、「原物料代碼」及「產品代碼」等5項之間應具填報關聯性。

※以「公告類別」為主，「行業別」、「製程代碼」、「原物料代碼」及「產品代碼」分別應至少填報1組對應之代碼，若廢清書填報未具關聯性，則會顯示異常說明。

編號	大類	公告類別	行業別代碼前2碼	製造程序代碼前2碼	產品前2碼
1	醫療機構	醫院	86	86	排除比對
2		洗腎診所	86	86	排除比對
3		設三個診療科別以上之診所	86	86	排除比對
4	登記資本額新臺幣一百萬元以上，或一般事業廢棄物實際或設計最大月產量十公噸以上，或產出有害事業廢棄物之下列事業	電腦、電子產品及光學製品製造業	27	27	27
5		資料儲存媒體複製業	16	16	16
6		電子零組件製造業	26	26	26
7		電力設備製造業	28	28	28
8		化學材料製造業	18	18	18
9		基本金屬製造業	24	24	24
10		皮革、毛皮及其製品製造業	13	13	13

自主管理工具-E管家服務專區

(2)填報正確性檢視結果

※針對「主要原料添加物之種類及用量」及「主要產品（副產品）種類及產量」若非屬下述樣態，不宜填報「廢棄物代碼」為原物料或產品。

- 「四、事業廢棄物之清理方式」之處理方式為「自行處理」或再利用管理方式為「廠內再利用」。
- 處理機構**(若領有公民營處理許可證，會比對填報之代碼是否在許可證登載代碼內)
- 再利用機構**(若有再利用檢核表/許可，會比對填報之代碼是否在再利用檢核表/許可內)

NO.	填報正確性檢視結果之異常種類	說明
1	主要原料及添加物之種類及用量欄位填報廢棄物代碼應符合事業身分填報原則	指未填報為「自行處理」或「廠內再利用」，且不具處理或再利用角色列管。
2	主要原料及添加物之種類及用量欄位填報廢棄物代碼應符合處理許可核准之廢棄物代碼	指具處理角色且領有公民營處理許可證，然原物料填報之廢棄物代碼未登載在許可證內。
3	主要原料及添加物之種類及用量欄位填報廢棄物代碼應符合再利用許可或再利用檢核表核准之廢棄物代碼	指具再利用角色，然原物料填報之廢棄物代碼未登載在再利用檢核表/許可證內。
4	主要原料及添加物之種類及用量欄位填報廢棄物代碼應符合處理或再利用等許可核准之廢棄物代碼	同時符合種類2及種類3。

簡報大綱

01 廢清書填報說明

02 網路申報系統操作說明

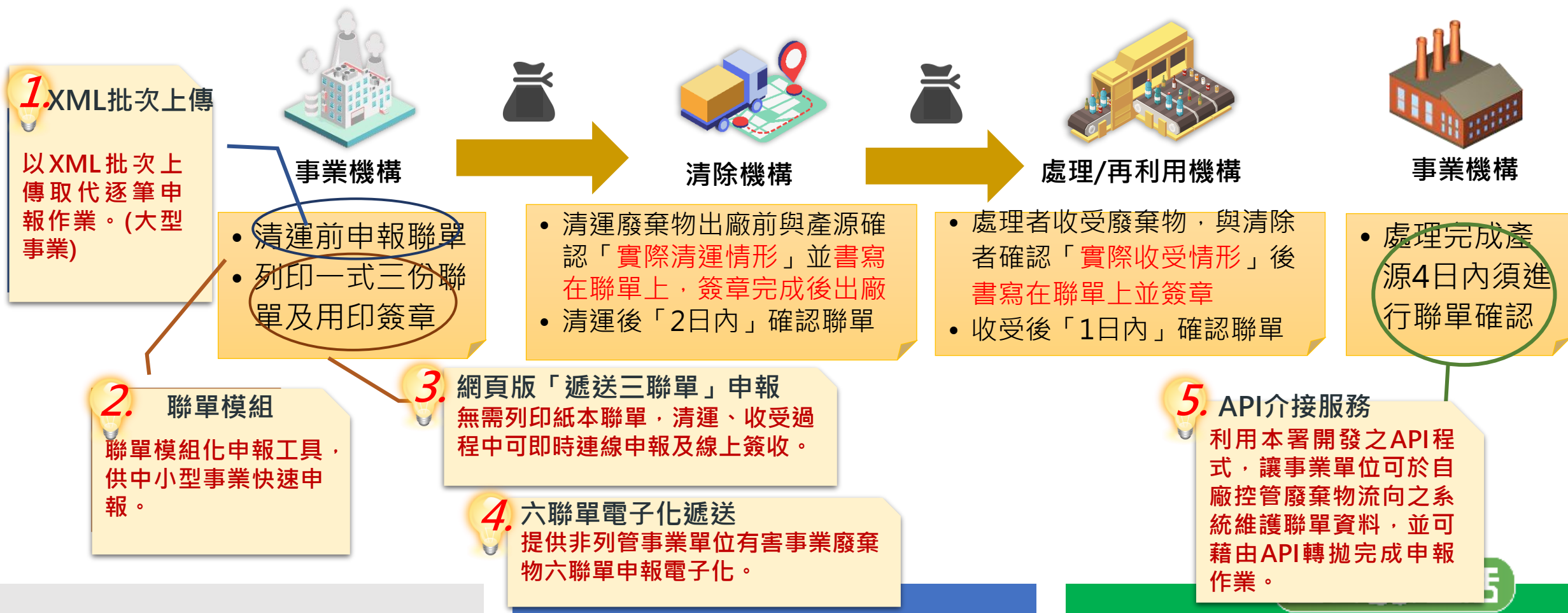
03 事業廢棄物常見申報異常樣態

04 自主管理工具

05 創新申報功能

創新申報功能-申報方式

- 為提升事業單位申報效率及正確性，循環署已提供5項創新之聯單申報方式。



創新申報功能-申報方式

1. 批次申報功能-聯單 (產出、貯存)

為解決事業逐筆填報聯單耗時之問題，目前事廢系統提供批次上傳申報聯單之服務，事業單位只要遵守事廢系統提供之格式規範，即可完成聯單申報/修改/確認等作業。

使用方法



事業機構

產出XML檔案
(可產出多筆)

```
<DLISTLIST>
  <DLISTDATA>
    <DNO>1</DNO>
    <FACNO>Z7654321</FACNO>
    <CLETYPE>CLE</CLETYPE>
    <CDATE>2019-05-23 17:00</CDATE>
    <FCAR>AB-1234@AA-123</FCAR>
    <CLENO>Z7654311</CLENO>
    <SHIPNO/>
    <RECTYPE>T</RECTYPE>
    <RECNO>Z7654331</RECNO>
    <FWEIGH>Y</FWEIGH>
  <WASTELIST>
    <WASTEDATA>
      <DNO>1</DNO>
      <WASTEID>277283</WASTEID>
      <COLOR>雜色</COLOR>
      <APPQTY>1.15</APPQTY>
    </WASTEDATA>
    <WASTEDATA>
      <DNO>1</DNO>
      <WASTEID>26419</WASTEID>
      <COLOR>灰色</COLOR>
      <APPQTY>0.5</APPQTY>
    </WASTEDATA>
  </WASTELIST>
</DLISTDATA>
</DLISTLIST>
```

產源、清除、
處理之管編
與清運車輛
資訊

廢棄物代碼、
特性及重量
資料

XML格式範例

上傳XML
即可完成聯單建立



限制條件

本功能將聯單資訊轉換為XML格式上傳至系統中，故需有熟悉XML格式運作之人員維運。事業單位若欲使用此功能，可向管制中心提出申請。

創新申報功能-申報方式

1. 批次申報功能-聯單 (產出、貯存)

系統功能

聯單申報	
委託或共同處理三聯單 (清除前申報)	申報 修改 確認(4日內確認聯單內容) 查詢 刪除 補印三聯單 跨島清運聯單申報 跨島清運確認(確認聯單內容) 跨島清運聯單查詢 委託流向聯單XML上傳
委託或共同處理三聯單-聯合清除轉運聯單 (清除前申報) <input type="checkbox"/> 說明 經主管機關核准因個案清除過程具特殊性及集中轉運者適用	申報 修改 確認(4日內確認聯單內容) 查詢 刪除 補印三聯單 <input type="checkbox"/> 操作手冊
再利用三聯單申報 -送交其他機構再利用(清除前申報) -廠(場)內再利用(再利用完成後1日內申報)	申報 修改 確認(4日內確認聯單內容) 查詢 刪除 補印三聯單 跨島清運聯單申報 跨島清運確認(確認聯單內容) 跨島清運聯單查詢 再利用流向聯單XML上傳
再利用三聯單申報-聯合清除轉運聯單 (清除前申報) <input type="checkbox"/> 說明 經主管機關核准因個案清除過程具特殊性及集中轉運者適用	申報 修改 確認(4日內確認聯單內容) 查詢 刪除 補印三聯單 <input type="checkbox"/> 操作手冊
境外處理三聯單申報 (清除前申報) 巴塞爾公約宣導網	國內運送申報聯單申報 修改 確認(4日內確認聯單內容) 查詢 刪除 補印 (產源申報) <input type="checkbox"/> 說明
自行處理三聯單申報 -交由子廠處理(清除前申報) -本廠處理(處理完成後1日內申報)	申報 修改 確認(4日內確認聯單內容) 查詢 刪除 補印三聯單 跨島清運聯單申報 跨島清運確認(確認聯單內容) 跨島清運聯單查詢 自行流向聯單XML上傳
聯單資料錯誤說明	聯單資料錯誤說明 聯單作廢
申報量統計查詢	查詢
聯單APP	事業機構清冊下載 事業機構電子聯單查詢

委託流向聯單XML上傳

使用批次上傳時，廢棄物代碼需使用系統內之廢棄物編碼WasteID，非廢棄物代碼(D-0901)，系統會於下方查詢介面，供業者查詢於「基線資料」=>「廢棄物整體管制號碼設定」中設定廢棄物之WasteID。

批次申報項目	可申報項目
聯單申報	委託流向、再利用流向、自行處理流向。
聯單修改	上述流向皆可以修改，惟僅能修改清運時間。
產源四日確認	可執行上述流向之四日確認。

創新申報功能-申報方式

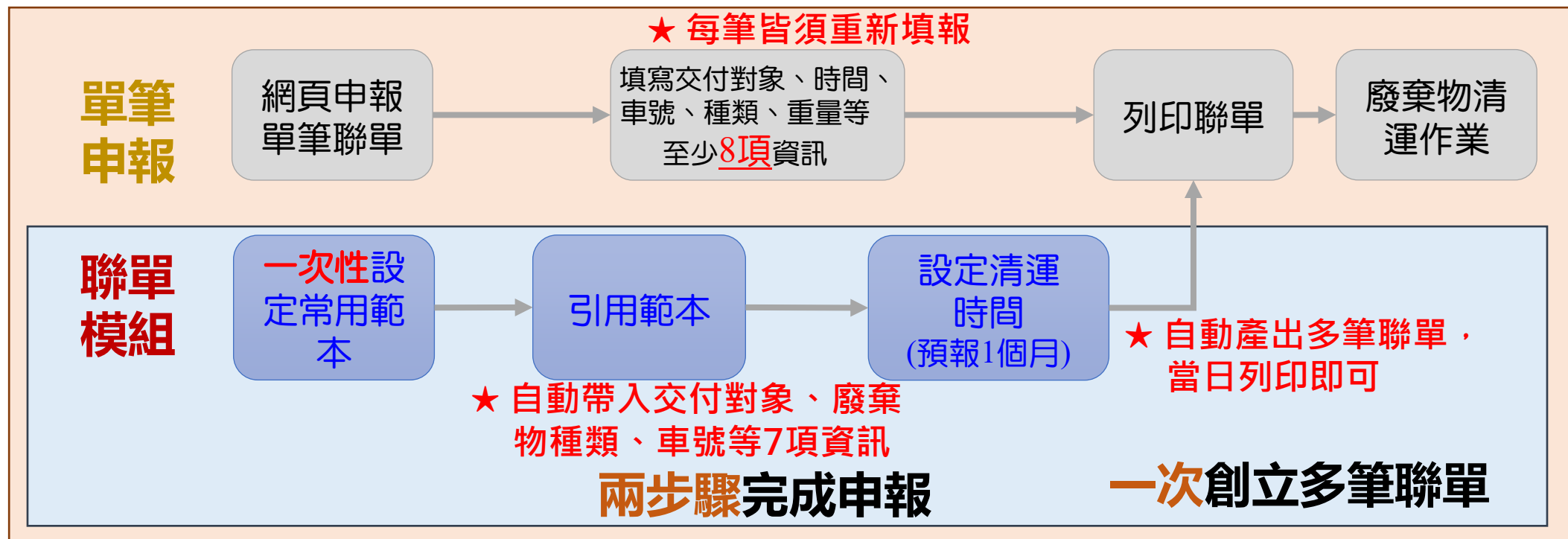
2. 聯單模組化申報功能

● 適用對象

- ✓ 聯單筆數較低
- ✓ 內容重複性高
- ✓ 廢棄物種類單純之事業(例如：農業、畜牧業、醫療機構、旅館業、印刷業等)

● 簡化項目

- ✓ 簡化清除機構、收受機構(處理、再利用者)、車號、廢棄物種類與描述、顏色、過磅情形及單位資訊等至少 **7項** 填報資訊
- ✓ **一次完成預報一個月** 各清運時間之聯單



創新申報功能-申報方式

3. 網頁版「遞送三聯單」申報功能



紙本作業

- 清運前需列印一式三份紙本聯單
- 紙本聯單資料需自行保存三年以供查核

電腦

- 紙本紀錄
- 兩日內連線申報及確認是否接收
- 紙本聯單資料需自行保存三年以供查核

電腦 (兩日內)

- 紙本紀錄
- 一日內連線申報及確認是否接收
- 紙本聯單資料需自行保存三年以供查核

電腦 (一日內)

網頁版作業

- 無需列印紙本聯單
- 可即時查詢清理進度
- 資料數位化存檔，免除紙本保存需求

電腦

- 清運過程中可即時連線申報及線上簽收
- 資料數位化存檔，免除紙本保存需求

行動裝置 (即時)

- 收受過程中可即時連線申報及線上簽收
- 資料數位化存檔，免除紙本保存需求

行動裝置 (即時)

創新申報功能-申報方式

3. 網頁版「遞送三聯單」申報功能

與現行紙本聯單作業流程相同



網頁版遞送聯單申報作業流程

清運前申報聯單 (P6)



可即時查詢
清理進度

電腦

以瀏覽器登入申報系統
並選擇欲清運之聯單 (P7)



確認實際清運情形
(清運機具車號、廢棄物代碼
及重量等資訊)



清除者刷取條碼
線上簽收同時完成申報

行動裝置 (即時)

以瀏覽器登入申報系統
並選擇欲清運之聯單 (P20)



確認實際收受情形
(清運機具車號、廢棄物代碼
及重量等資訊)



清除者刷取條碼
收受者線上簽收同時完成申報

行動裝置 (即時)

創新申報功能-申報方式

3. 網頁版「遞送三聯單」申報功能



遞送三聯單

- 指定公告事業清運前線上申報

- 行動裝置清運確認與線上簽收，即時回傳系統

- 行動裝置接收確認與線上簽收，即時回傳系統

清除及處理者以行動裝置進入事業廢棄物申報及管理資訊系統 (<https://waste.moenv.gov.tw>)



登入後於網頁版「遞送三聯單」選擇申報角色
電子隨車證明文件功能
電子隨車證明文件功能 (營建及裝修廢棄物專用)



聯單檢視功能
點選「申報」以申報聯單
聯單修改功能

創新申報功能-申報方式

3. 網頁版「遞送三聯單」申報功能



遞送
聯單

● 指定公告事業清運前線上申報

● 行動裝置清運確認與線上簽收，即時回傳系統

● 行動裝置接收確認與線上簽收，即時回傳系統



清除及處理者於行動裝置確認電子聯單清運項目



完成後「儲存簽名」提交後即完成申報



申報成功畫面

創新申報功能-申報方式

3. 網頁版「遞送三聯單」申報功能

當執行攔檢查核作業時，系統可提供之清運證明文件如下

委託共同處理申報資料
製表日期：民國114年6月10日

聯單編號	A	3811非有害廢棄物清除單				
A	事業	清除者	處理者			
()	號	號	號			
事業機構申報內容		清除機構申報內容	處理者機構申報內容			
廢棄物清除出廠之實際清運日期	1140514	實際清運日期	114年05月14日	實際收妥日期	年__月__日	
廢棄物清除出廠之實際清運時間		實際清運時間	時	實際收妥時間	時__分 (24小時制)	
廢棄物清除出廠之實際清除機具車(船)號		實際清除機具車(船)號		清除者至處理廠實際清運機具車(船)號		
序號	廢棄物代碼	廢棄物清除出廠之實際清除機具車(船)號	是否轉運(或更換運車)： <input type="checkbox"/> 是 <input checked="" type="checkbox"/> 否	中間處理方式	同清除方式	
		轉運(或更換運車)之車(船)號	年__月__日 時__分	處理完成日期		
1	A-001	1.15	1.15			
2	E-0213	1.2	1.2			
廢棄物總重量(公噸)		2.35	2.35			
序號	製造程序	廢棄物代碼	物	清除成分	清除方式	顏色
1	廢氣處理程序	000004	A	減菌處理	Z01	3
2	熱源加熱程序	000002	電	處理		雜色

驗證碼: 8313F288B196AF5174E



以事業廢棄物申報及資訊系統開立遞送三聯單

聯單號碼: 8313F288B196AF5174E38110411EAA5332CEB79F5F1

https://waste.moeenv.gov.tw/NRS40/dlist/DivPrint.asp?

【登入系統->聯單申報區查詢該聯單->下載PDF】

下方所附QR code及驗證碼提供稽查人員進行驗證查核。

註：驗證碼效期為1日，係為防止資料外洩所設計。故進行路邊攔檢查核時，請務必出示當日所下載之聯單文件。

其他相關資訊



- 電洽所在地環保局
- 資源循環署事業廢棄物管制中心免費專線

0800-059-777

簡報結束
敬請指教